


Manual Ramo Lobinho



DADOS PESSOAIS

Nome do lobo: _____

Endereço: _____

Bairro: _____ Cep: _____

Identidade: _____ nº _____

Telefone residencial: _____ Cel: _____

E-mail: _____

Data de nascimento: _____ Sua Idade: _____

Dados dos pais ou Responsáveis

Nome da mãe ou responsável: _____

_____ ass: _____

Telefone residencial: _____ cel: _____

E-mail: _____

Assinatura: _____

Nome do Pai ou responsável: _____

_____ ass: _____

Telefone residencial: _____ cel: _____

E-mail: _____

Assinatura: _____

Observações:

Manual Escoteiro Ramo Lobo **IMPISA**.

Primeira Edição 2012.

Segunda Edição 2017.

Autoria e compilação: Keyla Aparecida dos Santos Felisbino.

Arte e editoração: Marcos Antonio Felisbino

O autor autoriza a Grande Fraternidade Escoteira IMPISA utilizar, sem restrições, este manual.

Bibliografia:

Todo o conhecimento aqui explícito vem dos Manuais Scouting for Boys de Baden-Powell e de Vera Barclay, da troca de informações com vários chefes Akelas e de várias pesquisas com diversas fontes.

Agradeço a todos os envolvidos.

Agradeceremos a todos os chefes e grupos que dividiram seus conhecimentos, ou nos ajudaram a manter este manual atualizado e correto.

Para dúvidas ou correções envie um e-mail para keylafelisbino@gmail.com.

Estaremos a disposição. SAPS!



O ramo lobo é a porta de entrada para o mundo Escoteiro.

Na sua alcatéia você irá conhecer novos amigos e aprender brincando. Levará contigo as boas lembranças dos momentos incríveis, das conquistas e ensinamentos que te levarão a trilhar um caminho correto como bom cidadão.

O nosso dever é fazer o melhor possível para construirmos um mundo melhor!

Páginas	Assunto Etapas Lobinho Noviço
01.....	Boas Vindas
02.....	História Irmãos de Mowgli
03.....	História Irmãos de Mowgli
04.....	História Irmãos de Mowgli
05.....	História Irmãos de Mowgli - Colorir
06.....	Apresentação a Alcatéia / Perguntas - História Irmãos de Mowgli
07.....	Hasteamento da Bandeira
08 e 09.....	Arriamento da Bandeira
10.....	Como dobrar a Bandeira
11.....	Uniforme Lobinho
12.....	Distintivos / listeis e insígnias
13.....	Símbolos da Alcatéia / Bandeira da Alcatéia
14.....	ACor/OTotem/Lema do Lobinho
15.....	Saudação / Aperto de Mão Escoteiro
16.....	Grande Uivo
17.....	Voz de Comando / Sinais de Comado
18.....	Grande Uivo / Formação por Matilha, Ferradura
19.....	Organização da Alcatéia / Nós
20.....	Nó Direito, Nó de Correr e Escota Alceado
21.....	Boa Ação
22.....	Lei e Promessa do Lobinho
23.....	Espiritual / Oração do Lobinho
Páginas	Assunto Etapas Lobinho 1º Estrela
24 e 25.....	História As Caçadas de Kaa
26.....	História As Caçadas de Kaa - Colorir
27.....	Apresentação a Alcatéia / Perguntas - História As Caçadas de Kaa
28.....	Bandeira Nacional / Perguntas Sobre a Bandeira Nacional
29.....	Perguntas Sobre a Bandeira Nacional
30.....	Realizar uma Economia / Explicar como Economizar
31.....	Higiene Pessoal / Primeiros Socorros
32.....	Uma Boa Alimentação
33.....	Destreza Bola, Carniça, Saci e Equilíbrio
34.....	Nó de Azelha, Nó de Escota e Volta do Fiél
35.....	Serviços / Trato com os Calçados / Arrumar a Cama / Atender ao Telefone e Anotar Recados / Fazer Ligações através de Celular e Utilizar um Telefone Público
36.....	Segurança
37.....	Exploração
38.....	Espiritual / Participação da Sua Religião
39.....	Avaliação
40.....	Areas de Interesse / Conquista de Especialidades
Páginas	Assunto Etapas Lobinho 2º Estrela
41.....	História Tigre Tigre
42.....	História Tigre Tigre
43.....	História Tigre Tigre
44.....	História Tigre Tigre
45.....	História Tigre Tigre - Colorir

46.....	Apresentação a Alcatéia / Perguntas - História Tigre Tigre
47 e 48.....	Hino Nacional
49.....	Economia
50.....	Alimentação / Primeiros Socorros
51.....	Pequenas Queimaduras / Cuidados para Pequenos Cortes / Tipoiás com o Lenço Escoteiro
52.....	Dextreza Corda , Pista de Obstáculos, Cambalhota, Subir árvore ou fazer Estrelinha
53.....	Nó Direito Alceado e Mais 2 nós
54.....	Serviços em Casa e Comunidade
55.....	Segurança
56.....	Rosa dos ventos / Uso da Bússola
57.....	Uso Mapa Turístico
58.....	Participação em atividade
59.....	Espiritual / Trabalho / Oração
60.....	Avaliação
61.....	Areas de Interesse / Conquista de Especialidades
Páginas	Assunto Etapas Lobo de Ouro
62.....	História A Embriagues da Primavera
63.....	História A Embriagues da Primavera
64.....	História A Embriagues da Primavera
65.....	História A Embriagues da Primavera
66.....	História A Embriagues da Primavera
67.....	História A Embriagues da Primavera
68.....	História A Embriagues da Primavera - Colorir
69.....	Perguntas - História A Embriagues da Primavera
70.....	Conhecendo Fundador Escotismo
71 e 72.....	Estrutura de Grupo Escoteiro
73.....	Cumprir Requisitos
74 e 75.....	Sinais de Pista
76.....	Zenit Polar
77.....	Código de Campo / Bivaches e Passeios / O que Levar
78.....	Acantonamento / O que levar
79 e 80.....	Arrumando a Mochila
81.....	Distintivo de Especialidades Ramo Lobinho
82.....	Distintivo de Especialidades Ramo Lobinho Introdução
83.....	Parabéns



Seja bem vindo Lobinho!

No Ramo Lobo, você vai ter muita diversão e aventura com sua Alcatéia e amigos.

Todo universo de aventuras e conquistas são baseados no livro da Jângal do Escritor Inglês Rudyard Kipling que conta a história de Mowgli.

Mowgli é um menino que se perde na floresta e é criado por uma alcatéia de lobos que tem como líder o Akela, que tem a ajuda de outros animais da floresta para protegê-lo.

Hoje existem milhares de lobinhos no movimento escoteiro, espalhados pelo mundo inteiro. Você terá novos desafios, aventuras e horizontes à conquistar; aprenderá a se aventurar, brincar, conhecer, respeitar e estar sempre alerta para fazer o seu melhor possível.



ETAPAS DE PROMESSA PATA TENRA

INTELECTUAL

Conhece a História dos “Irmãos de Mowgli”?

Data apresentação ao chefe: ___/___/___ Assinatura Akela: _____

Apresentou um desenho sobre a História “Irmãos de Mowgli” a Alcáteia?

Data apresentação ao chefe: ___/___/___ Assinatura Akela: _____

Respondeu as perguntas sobre a História “Irmãos de Mowgli” ‘Páginas 02, 03 e 04’?

Data apresentação ao chefe: ___/___/___ Assinatura Akela: _____

Sabe a dança do Baloo?

Data apresentação ao chefe: ___/___/___ Assinatura Akela: _____

CIDADANIA

Sabe fazer o Hasteamento e Arriamento da Bandeira?

Data apresentação ao chefe: ___/___/___ Assinatura Akela: _____

ESCOTISMO

Conhece o Uniforme e o local de suas Ínsignias e Distintivos?

Data apresentação ao chefe: ___/___/___ Assinatura Akela: _____

Conhece os Símbolos da Alcatéia?

Data apresentação ao chefe: ___/___/___ Assinatura Akela: _____

Sabe o Lema dos Lobinhos?

Data apresentação ao chefe: ___/___/___ Assinatura Akela: _____

Sabe a Saudação Escoteira?

Data apresentação ao chefe: ___/___/___ Assinatura Akela: _____

Sabe o Aperto de Mão Escoteiro?

Data apresentação ao chefe: ___/___/___ Assinatura Akela: _____

Sabe a Palma Escoteira?

Data apresentação ao chefe: ___/___/___ Assinatura Akela: _____

Conhece e sabe o Grande Uivo?

Data apresentação ao chefe: ___/___/___ Assinatura Akela: _____

Conhece as Vozes de Comando?

Data apresentação ao chefe: ___/___/___ Assinatura Akela: _____

Conhece os Sinais de Comando?

Data apresentação ao chefe: ___/___/___ Assinatura Akela: _____

Conhece a Organização da Alcatéia?

Data apresentação ao chefe: ___/___/___ Assinatura Akela: _____

NOS

Sabe fazer o Nó direito, nó de correr e nó escota alceada?

Data apresentação ao chefe: ___/___/___ Assinatura Akela: _____

BOA AÇÃO

Sabe o que é uma Boa Ação?

Data apresentação ao chefe: ____/____/____ Assinatura Akela: _____

Prática a Boa Ação em Casa?

Data apresentação ao chefe: ____/____/____ Assinatura Akela: _____

Prática a Boa Ação no grupo Escoteiro?

Data apresentação ao chefe: ____/____/____ Assinatura Akela: _____

PROMESSA E LEI

Sabe as Leis do Lobinho?

Data apresentação ao chefe: ____/____/____ Assinatura Akela: _____

Sabe a Promessa do Lobinho?

Data apresentação ao chefe: ____/____/____ Assinatura Akela: _____

ESPIRITUAL

Demonstra conhecer sua Religião?

Data apresentação ao chefe: ____/____/____ Assinatura Akela: _____

Sabe a Oração do Lobinho?

Data apresentação ao chefe: ____/____/____ Assinatura Akela: _____

Nesta etapa, para sua promessa um de seus chefes contará a história dos “Irmãos de Mowgli para você”. Mas para que você possa conhecer melhor essa história, aqui esta ela:

HISTÓRIA DE MOWGLI

IRMÃOS DE MOWGLI

Há muito tempo, na Índia, um enorme tigre percorria a selva em busca de alimento. Chegou à uma clareira onde se encontravam acampados um lenhador e sua família, e pensou no banquete que iria fazer com aquele homem que dormia, ou melhor ainda, aquele menino gordo, filho do lenhador, que ali se encontrava.

Apesar de o tigre ser enorme e robusto, não era muito bravo e não estava disposto a enfrentar abertamente um homem armado. Assim, ele deslizou em direção à fogueira, mas por não prestar atenção por onde andava, acabou machucando as patas quando pisou nas brasas da fogueira. A dor o fez rugir tão alto que despertou a família acampada. Então o tigre não teve outra saída senão escapar, furioso e mancando.

Também o lenhador e sua mulher ficaram apavorados e não repararam que o menino tinha resolvido andar pela noite, não imaginando o perigo que havia por ali.

Com o passo inseguro, foi subindo a colina e logo sem saber como, entrou na cova de um enorme lobo, bravo, porém nobre e bondoso. Ao ver que o menino entrava sem medo na cova, e considerando que o tigre o queria devorar, o pai lobo pegou o menino e colocou entre seus lobinhos recém-nascidos, que estavam brincando por perto da mãe loba, Raksha. Esta viu o pequeno filhote de homem juntar-se sem receio com seus lobinhos e ficou com ele.

- Olha que coisa estranha! – disse a mãe loba.
- É um filhote de homem! – exclamou o pai lobo.
- Isso é um filhote de homem? – perguntou ela, que nunca tinha visto um.
- Traga-o, para que possamos vê-lo de perto – acrescentou.

Dentro da gruta o menino se aproximou engatinhando para onde estavam os lobinhos, se acomodou entre eles buscando calor e, como estava muito cansado, acabou dormindo.

- Pobrezinho! – disse o pai lobo – não tem pêlos e é tão frágil, bastaria que eu o tocasse com a pata para matá-lo.

- Vamos acolhê-lo como se fosse um dos nossos filhos.

Pouco tempo depois, Tabaqui, o chacal, procurou Shere-Khan e lhe disse:

- Senhor tigre, sei onde está o menino que tanto lhe dá apetite. Se o matares pode me dar uma parte como prêmio, por lhe haver dito o esconderijo?

- Ele está naquela cova, abaixo da colina.

O chacal é um animal nojento, que induz os outros animais a caçar e matar, contentando-se com as sobras que lhe deixam, por isso também era conhecido com lambe pratos.

Shere-Khan foi em seguida, à entrada da cova, que era muito estreita, que só lhe permitia meter a cabeça na sua abertura. Tal circunstância fazia com que o lobo não o temesse, já que se encontrava dentro da cova.

O lobo advertiu o tigre que fosse buscar seu alimento em outro lugar, que ele não devia transgredir as leis da selva, que proíbe a um animal matar um ser humano, porque isto faz com que muitos homens se reúnam para capturar o assassino.

Shere-Khan rugiu com raiva e começou a lançar ameaças ao pai lobo. Raksha se uniu ao esposo para expulsar o tigre dali, pois ela havia se proposto a cuidar do menino, que um dia cresceria e teria condições de matar Shere-Khan.

O tigre se retirou e o menino permaneceu com os lobos e cresceu como membro da família.

Chamaram-lhe Mowgli, que significa “pequena rã”.

– Teremos que apresentá-lo na Roca do Conselho, junto com os demais filhotes. Disse o pai lobo, depois de alguns minutos de silêncio. Levaram-no à Roca do Conselho. Sob uma formosa lua cheia, todos os lobos se reuniram em torno da pedra onde os pais apresentavam seus filhotes para a alcatéia.

Shere-Khan chegou até ali, em busca da presa que segundo ele, lhe haviam roubado. Akelá lhe deu a palavra, embora incomodado pelo tom arrogante com que o tigre pedia para ser escutado, pois a lei determinava que não se pudesse negar esse direito a ninguém.

- O filhote de homem que a mãe loba apresentou pertence a mim; exijo que me seja devolvido – disse Shere-Khan.

– Shere-Khan tem razão – disseram em uma só voz, alguns dos lobos ali reunidos

– A “rã” só nos trará problemas.

Fez-se um silêncio tão grande na Roca do Conselho que foi possível ouvi-lo até nas Tocas Frias.

Os sapos pararam de coaxar, as corujas de piar e os macacos de murmurar.

Na ocasião, o chefe da Alcatéia, o lobo Akelá disse que, para que Mowgli fosse aceito, ele teria que ser recomendado por dois membros da floresta. De repente apareceu uma sombra, era um urso chamado Baloo

- Eu falarei em defesa do filhote de homem!

Rosnou Baloo, o urso pardo, levantando-se em suas patas.

- E digo em sua defesa que ele não pode nos fazer nenhum mal. Deixem-no correr em nossas pradarias e, assim como fiz com cada um de vocês, eu mesmo lhe ensinarei a lei.

Ele se propôs a ensinar a Mowgli as leis da Jângal, as diferentes vozes dos animais e os diferentes tipos de comida.

Mais tarde apareceu a pantera negra, Bagheera .

- Matar um filhote é uma vergonha!

Disse enquanto seu olhar astuto e alerta cruzava com os olhos sinistros de Shere-Khan.

– Por outro lado, ele pode ser muito útil nas caçadas, quando for maior. Ao que disse Baloo, e de acordo com a lei, eu quero acrescentar a oferta de um touro que acabo de caçar, a pouca distância daqui. Estão de acordo?

Para os lobos famintos, era muito difícil recusar a oferta de Bagheera. Logo se aproximaram de Mowgli e começaram a farejá-lo, em sinal de aceitação.


E esta lhe ensinou a caçar, pescar e os truques da imensa Jângal. Pois Mowgli, como pequeno lobo, tinha muito que aprender.



Para Colorir



APRESENTAÇÃO A ALCATÉIA



Após ler e ouvir a história dos Irmãos de Mowgli o lobinho terá que apresentar para toda Alcatéia um trabalho manual: desenho, pintura, dobradura...

PERGUNTAS

Responda estas perguntas que um velho lobo irá perguntar a você.

A) O que os pais de Mowgli faziam?

B) Quem era o tigre que queria devorar Mowgli?

C) Como se chamava a mãe lobo que acolheu Mowgli?

D) Como se chama o chagal que entregou o local onde Mowgli estava escondido?

E) Qual o significado do nome Mowgli?

F) Quais os dois membros da floresta que defenderam a permanência de Mowgli na floresta?

G) O que eles ensinaram a Mowgli?

CIDADANIA

HASTEAMENTO E ARRIAMENTO DA BANDEIRA

Ao início de cada atividade Escoteira, nós Hasteamos a Bandeira do Brasil. Pode ser hasteada junto com a do Estado, Cidade, grupo e grupos visitantes. E no final nós Arriamos as Bandeiras.

É importante que você saiba que no momento do Hasteamento ou Arreamento os lobos devem fazer a saudação do Lobinho para a Bandeira de forma firme e bem feita, mostrando desta forma, respeito a pátria ficando em silêncio até o fim do Hasteamento ou Arriamento

HASTEAMENTO

Dois Lobinhos devidamente uniformizados se dirigem até o mastro e deixam a cobertura não oficial (chapéu, boné, boina etc.) no chão ou em local apropriado.

Um se coloca ao pé do mastro, de costas para ele, e o outro se afasta um pouco, ficando de frente para o mastro. Assim, forma-se com a adriça, um triângulo que vai de um escoteiro ao outro, passando pelo topo do mastro. A

bandeira fica pousada nos braços ou ombro do Lobinho mais distante do mastro.

Quando a bandeira estiver pronta, o Lobinho que está afastado do mastro fala:
- Akela, Bandeira Nacional, ou estado, etc.. pronta para hasteamento!

Então o Akelá dará a voz de comando: “Alcáteia, firme! Bandeira Nacional em saudação! Hastear a Bandeira!”, e a bandeira, então, começa a ser hasteada. Ao comando “Bandeira Nacional em saudação!” os Lobinhos que possuem promessa fazem a Saudação do Lobinho, os demais se mantem em firmes.

Quando a bandeira chegar ao topo, o chefe dará a voz de comando: “Descançar!”



Todos obedecem ao comando e o Lobinho que estava com a bandeira se une ao outro Lobinho e prendem a adriça ao mastro. Depois de amarrar a adriça, os dois Lobinhos colocam a cobertura, dão 4 passos à frente do mastro, viram-se para a bandeira, fazem a saudação a bandeira e voltam para a suas Matilhas.

ARRIAMENTO

Os Lobinhos escolhidos para o arriamento vão até o mastro, param a 4 passos deste e fazem a saudação à bandeira. Deixam a cobertura no chão, se não for oficial, ou em local apropriado e preparam a bandeira para ser arriada, desamarrando a adriça do mastro.

Posicionam-se como no hasteamento e de tal modo que o Lobinho mais distante do mastro será quem irá receber a bandeira.

Quando a bandeira estiver pronta para ser arriada, o Lobinho que estiver afastado do mastro diz:

- Akelá, Bandeira Nacional, ou estado, etc.. pronta para arriamento!

O Akelá dará a voz de comando:

- Alcáteia, firme! Bandeira Nacional em saudação! Arriar a Bandeira!

E a bandeira começa a ser arriada. Ao comando “Bandeira Nacional em saudação!” os Lobinhos que possuem promessa fazem a Saudação do Lobinho, os demais se mantem em firmes.

Quando a bandeira chega às mãos do Lobinho, o Akelá dirá: “Alcáteia, descançar!!”

O Lobinho que estiver com a bandeira deve unir-se ao outro escoteiro e, juntos, devem desfazer os nós que atam a adriça à bandeira.

A bandeira é dobrada com todo cuidado e entregue ao Akela ou ao chefe que está comandando o IBOA (Inspeção,



Bandeira, oração e Avisos). Então, os Lobinhos amarram a adriça ao mastro, colocam suas coberturas e voltam para suas Matilhas.

Quando mais de uma bandeira for hasteada ou arriada, as de maior importância deverão ocupar, sempre, uma posição mais alta, ou seja, **elas sobem primeiro e descem por último**.

OBSERVAÇÕES:

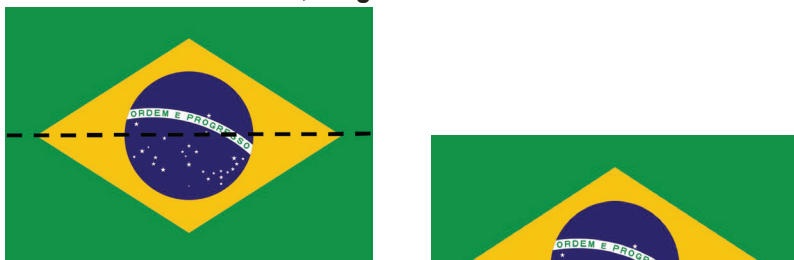
- Se houver mais de uma bandeira, a nacional deverá ser içada acima das demais, exceto de outros países, que serão içadas na mesma altura, em mastro separado.
- No içamento da bandeira, a bandeira nacional atinge o topo antes que as demais, sendo seguida pela do estado, município, grupo e seção enquanto que no arriamento será a última a descer, invertendo a sequência.
- Especial cuidado deve ser tomado para que as bandeiras não toquem no solo.
- Em acampamentos maiores poderão ser adotadas outras formações para a cerimônia de bandeira, de acordo com o número de participantes e as condições do terreno.
- Durante o hasteamento e arriamento todos os participantes deverão olhar para a bandeira.
- Quando o lobinho estiver de boné (cobertura oficial) a saudação é feita com os dedos na direita da aba do boné. Se estiver sem boné (cobertura oficial) os dedinhos ficam ao lado direito da testa.

COMO DOBRAR A BANDEIRA NACIONAL

Todo lobinho deve saber como dobrar a Bandeira Nacional. Deve tratá-la com carinho e respeito, pois é a representação maior da sua pátria e tem o dever cívico de fazê-lo corretamente.

A Bandeira pode ser dobrada por 1, dois ou mais lobinhos e deve ser feito da seguinte maneira:

1. Dobrar a Bandeira ao meio, longitudinalmente.



2. Dobrar mais uma vez no meio, longitudinalmente.



3. Dobrar perto da borda do círculo azul, para dentro.



4. Dobrar perto da outra borda do círculo azul, para dentro.



O lado que tem a faixa deve estar sempre para o lado de cima. Terminado o Escoteiro mais velho entrega a bandeira em companhia do companheiro que o ajudou. Os 2 saúdam o chefe e retornam para a Patrulha. Este é o jeito correto.

ESCOTISMO

UNIFORME

O lobinho deve mostrar que conhece o seu uniforme e os distintivos. Além de estar bem vestido e arrumado, com uso correto do uniforme do lobinho.

O uniforme do lobinho é constituído de:

Boné: azul marinho com listras amarelas.

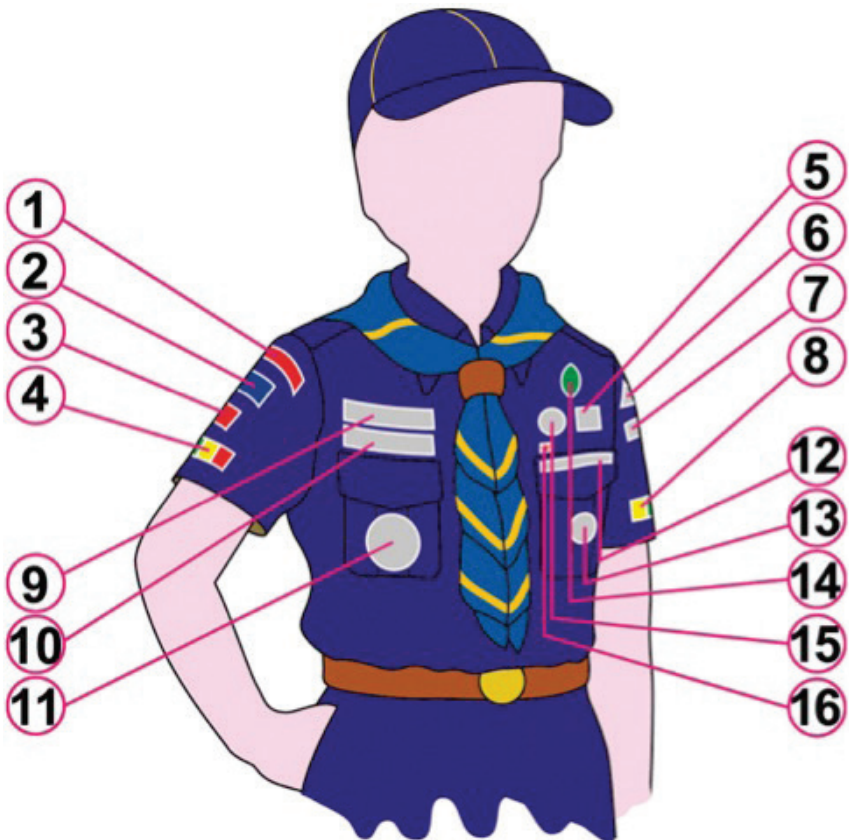
Camisa: azul marinho.




Bermuda: azul marinho.

Camiseta: Amarela com o logotipo do Grupo ou azul marinho.

Calçados: tênis, bota ou coturno.

Lenço: triangular da cor do grupo.



<p>01 - Listel do Estado</p> 	<p>02 - Bandeira da Cidade</p> 
<p>03 - Numeral do Grupo</p> 	<p>04 - Distintivo Ciências e Tecnologia, Cultura e Desporto</p> 
<p>05 - Lobinho Dourado</p> 	<p>06 - Distintivo de Matilha</p> 
<p>07 - Distintivo de Conquista</p> 	<p>08 - Distintivo de Serviço e Habilidades Escoteiras</p> 
<p>09 - Trilha Escoteira</p> 	<p>10 - Distintivo de Primo e ou Segundo</p> 
<p>11 - Distintivo de Atividade</p> 	<p>12 - Distintivo Anual</p> 
<p>13 - Distintivo de Promessa</p> 	<p>14 - Insígnia Federação Mundial</p> 
<p>15 - Insígnia de Preservação</p> 	<p>16 - Insígnia Estrela de Atividade</p> 

Os Lobinhos da Alcatéia usam uniformes ou traje escoteiro que os identifica com os seus iguais, permitindo a exposição de símbolos e distintivos.

O uniforme merece todo seu respeito, pois ele representa tudo de bom que um lobinho traz. Ao usar o uniforme você deve estar sempre limpo e alegre.



SÍMBOLOS DA ALCATÉIA

Uma Alcatéia possui alguns símbolos, que classificam e caracterizam o Ramo Lobo. Fique sempre atentos a estes símbolos.

A BANDEIRA DA ALCÁTEIA

A bandeira identifica a sua Alcatéia, merece sempre lugar de destaque e nos acompanha quando temos atividades especiais.

Sinta orgulho de sua bandeira de Alcáteia.

Cole abaixo a sua bandeira de Alcáteia:



A COR

No mundo todo, dentro do Movimento Escoteiro a cor AMARELA, representa o Ramo Lobo.




O TOTEM

O bastão-totem da Alcatéia traz a figura de um lobo na parte superior e representa o Povo Livre de Seonee.

Ele contém fitas com os nomes dos lobinhos/lobinhas, nas quais são gravadas as suas conquistas.

É uma espécie de talismã coletivo e está presente em todas as ocasiões importantes para Alcatéia.



LEMA DO LOBINHO

O lema do Lobinho é “MELHOR POSSÍVEL”.

O Lobinho está sempre pronto para fazer o seu melhor possível em suas ações.

Nunca esqueça do lema do Lobinho, pois sempre te guiará na sua jornada de Lobinho.

SAUDAÇÃO



É feita com a mão direita e com os dedos, o indicador e os médios estendidos, formando um “V”, tocando o boné ou a testa se estiver sem boné.

Por que os dois dedos abertos para cima? Bem, você já viu que se parece com a orelha do lobo?

A saudação do lobinho é feita em alguns momentos como:

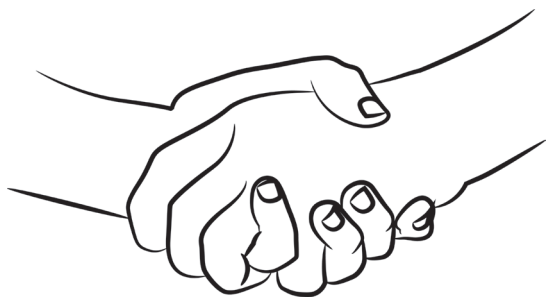
- 1 - Saudar todos que fazem parte do movimento Escoteiro;
- 2 - Pedir permissão para entrar ou sair de forma ou trocar de lugar como primo da matilha;
- 3 - Durante o Grande Uivo;
- 4 - E no IBOA, ao hastear ou Arriar a Bandeira.

É muito importante estar com boa postura ao fazer a saudação. Ou seja em posição de firmes.

APERTO DE MÃO ESCOTEIRO

Costume adotado por Baden-Powell depois de seu encontro com a tribo africana os Ashanti , que dessa forma expressavam confiança, já que ao dar a mão esquerda deviam largar o escudo que os protegia.

O chefe da tribo explicou que alguns anos atrás quando estavam em guerra com outras tribos da região, para conseguirem reconhecer os aliados eles criaram esse aperto de mão como código de **confiança**. Se alguém os cumprimentasse de outra forma, era inimigo.



O aperto de mão é feito com a mão esquerda, os três dedos médios separados do polegar e do mínimo, este último entrelaçado com o do companheiro.

Ao trocarem o aperto de mão, ambos enunciam seus lemas.

O aperto de mão é um sinal de reconhecimento mútuo, usado por todos da família escoteira.

A partir do momento que o novo integrante começa a participar das reuniões da Alcatéia, deve cumprimentar todos os seus novos amigos com o aperto de mão escoteiro.

GRANDE UIVO

Realizado nas cerimônias de abertura e de encerramento das atividades da Alcatéia.

Conforme Manual do Lobinho de B.P, o Grande Uivo tem um triplo significado:

- **Dar boas vindas ao Akelá;**
- **Declara que estão prontos a obedecer ao seu comando;**
- **Renovar de Promessa.**



VOZ DE COMANDO

A voz de comando é usada pelo Akelá ou velho lobo para orientar a formação de maneira que fique mais fácil passar as atividades e orientação aos Lobinhos.

LOBO!

Utilizado para obter atenção da Alcatéia.

Quando ouvirem esse comando pare, fique quieto e preste atenção ao comando ou orientação do velho lobo.

LOBO! LOBO! LOBO!

Utilizado para reunir todos os lobos.

Ao ouvirem este chamado, respondam: **LOBO!** Imediatamente de onde estiverem respondam e vão ao encontro de quem está chamando.

CÍRCULO DE PARADA!

A seção deve formar um círculo pequeno (ombro a ombro) para o IBOA da alcatéia.

CÍRCULO DE CONSELHO!

A seção forma um círculo grande (mãos dadas), tendo ao centro o velho lobo.

BOA CAÇA!


Utilizado no início da reunião, para que tenham uma ótima caça. No caso uma boa atividade.

CAÇA LIVRE!

Utilizado no final da reunião para dispensar os lobos.

SINAIS DE COMANDO

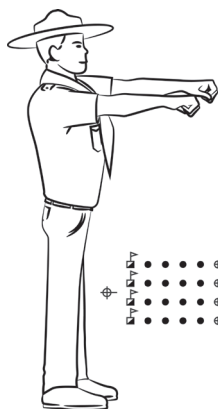
Os Sinais de comando são usada pelo Akelá ou velho lobo para fazer formação de maneira que fique mais fácil passar as atividades e orientação aos Lobinhos.



Grande Uivo: O sinal de Grande Uivo, serve para marcar o início das atividades do Lobinho.


A medida que o chefe abaixa os braços os Lobinhos acompanham até estarem na posição do grande uivo.

Assim fica determinado um sincronismo perfeito para todos os Lobinhos.



Por Matilha: Serve para cerimônias como hastiamento e arriamento da bandeira e apresentação da matilha.

O Akelá ou velho lobo faz o sinal com os dois braços estendidos para frente com os punhos fechados. As Matilhas deverão formar em colunas, com Primos em direção ao chefe. Primo em 1º na fila e o Segundo por último.



Ferradura: Serve para cerimônias como hastiamento e arriamento da bandeira.

O Akelá ou velho lobo coloca os braços separados do seu corpo imitando uma ferradura.

Os lobos, depois de estarem em formação por matilha, correm em círculo até formar a ferradura.

ORGANIZAÇÃO DA ALCATÉIA

Uma Alcatéia é formada por um máximo de 24 meninos ou 24 meninas, ou ambos, entre 7 anos a 10 anos. É liderado pelo Akelá e demais chefes que recebem seus nomes segundo a história da Jangal.

Para organizar melhor o funcionamento da Alcatéia, são formados pequenos grupos denominados matilhas, cada uma delas formada por no máximo 6 lobinhos(as).

As matilhas recebem nomes de cores de lobos: branca, cinza, preta, vermelha, marrom ou amarela.



NÓS

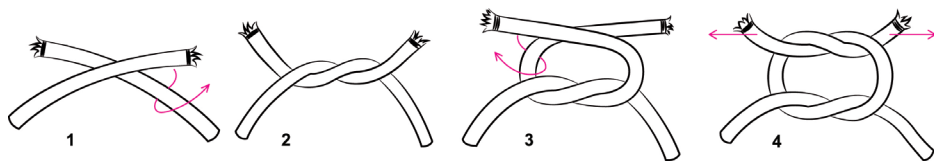
Os nós são usados para diversos fins. Emendar uma corda, amarrar um cadarço, fazer uma pioneiria, para hastear a bandeira e para brincadeiras e afins.

Mas para isso o lobinho tem que saber fazer os nós.

Os 3 (três) principais nós que um lobinho tem que saber são:

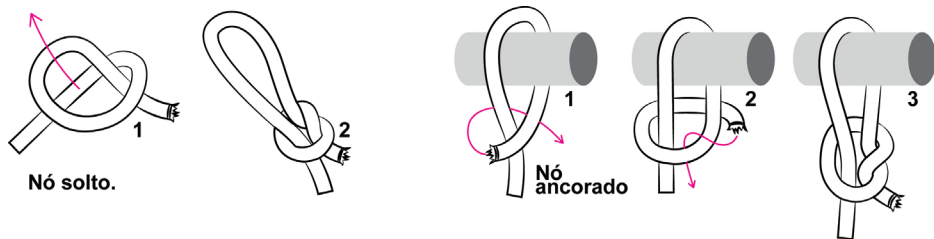
Nó direito: É o nó usado para emendar cordas com o mesmo diâmetro.

Neste nó, quando usadas cordas com diâmetros diferentes, ele se desfaz.

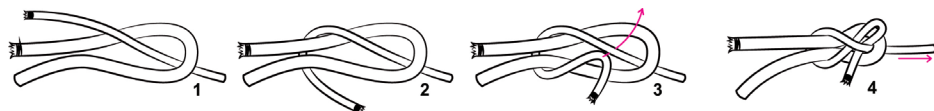


Nó de correr: É um nó simples, feito numa extremidade e abrangendo a outra parte do próprio cabo.

Fica, assim, feita uma volta, cuja extensão pode-se fazer varia, correndo o nó num sentido ou no outro.



Escota Alceado: Mesma utilidade do escota, só que mais fácil de desatar. É muito utilizado para prender bandeiras na adriça.



BOA AÇÃO

O QUE É UMA BOA AÇÃO?

Baben-Powell, já dizia que a verdadeira felicidade consiste em fazer os outros felizes.

Todo lobinho deve fazer, ao menos, uma boa ação por dia. O único cuidado que você deve ter é não confundir boa ação com obrigação.

Por exemplo: se sua mãe lhe pede para comprar um pão, por a mesa ou ajudá-la em alguma tarefa de casa, isto não é uma boa ação e sim uma obrigação de bom filho.

Mas se você percebe que sua mãe esta muito atarefada e resolve ajudá-la, isso sim será uma boa ação.

Boas ações em casa.

Praticar duas boas ações em casa e depois relatá-las a um chefe. Esse item deverá ser confirmado por seus pais.

Boa ação no Grupo Escoteiro.

Procurar uma forma de realizar uma boa ação dentro do seu Grupo Escoteiro ou Alcatéia e depois comunicar a um chefe.

LEI E PROMESSA

O lobinho deve conhecer a lei e a promessa, o que elas significam e estar sempre atento para cumpri-las.

Lei do lobinho

A Lei do lobinho é composta de cinco artigos:

I - O Lobinho ouve sempre os Velhos Lobos.

II - O Lobinho pensa primeiro nos outros.

III - O Lobinho abre os olhos e os ouvidos.

IV - O Lobinho é limpo e está sempre alegre.

V - O Lobinho diz sempre a verdade.

Conte a um Velho Lobo, um momento de sua vida que você teve que usar a lei do lobinho.

Promessa do lobinho

A promessa é uma etapa muito importante para um escoteiro, pois estamos nos comprometendo a cumprir o que estamos dizendo.

Preste bem atenção em cada palavra dita, porque ela será cobrada por seus velhos lobos. Então leia atentamente:

Prometo fazer o melhor possível para:

Cumprir meus deveres para com Deus e minha Pátria;
Obedecer à lei do lobinho e fazer todo dia uma boa ação.

ESPIRITUAL



Um bom Lobinho conhece sobre sua crença religiosa e a pratica, e respeita a demais religiões. Peça a ajuda de sua família sobre sua religião. Se informe e mantenha-se animado em sua fé.

ORAÇÃO DO LOBINHO

Todo Lobinho sabe sua oração e a leva para sua vida:

“Senhor meu, ensina-me a ser humilde e bondoso, a imitar teu exemplo, a amar-te com todo meu coração, e a seguir o caminho que é de levar-me junto a ti”.

Assim seja



ETAPAS LOBINHO 1ª ESTRELA

INTELECTUAL

Conhece a História “As Caçadas de Kaa”?

Data apresentação ao chefe: ___/___/___ Assinatura Akela: _____

Apresentou um desenho sobre a Estória “As Caçadas de Kaa” a Alcáteia?

Data apresentação ao chefe: ___/___/___ Assinatura Akela: _____

Respondeu as perguntas sobre a Estória “As Caçadas de Kaa” Páginas 23 e 24?

Data apresentação ao chefe: ___/___/___ Assinatura Akela: _____

Sabe a dança da Kaa?

Data apresentação ao chefe: ___/___/___ Assinatura Akela: _____

Sabe a Música e dança da Flor Vermelha?

Data apresentação ao chefe: ___/___/___ Assinatura Akela: _____

CIDADANIA

Conhece a Bandeira Nacional e seus elementos?

Data apresentação ao chefe: ___/___/___ Assinatura Akela: _____

Sabe dobrar a Bandeira Nacional ?

Data apresentação ao chefe: ___/___/___ Assinatura Akela: _____

ECONOMIA

Realizou algum tipo de Economia?

Data apresentação ao chefe: ___/___/___ Assinatura Akela: _____

Sabe explicar como se realiza uma Economia?

Data apresentação ao chefe: ___/___/___ Assinatura Akela: _____

SAÚDE

Sabe e pratica a higiene pessoal e conhece as doenças do cotidiano?

Data apresentação ao chefe: ___/___/___ Assinatura Akela: _____

Sabe primeiros socorros para escoriações?

Data apresentação ao chefe: ___/___/___ Assinatura Akela: _____

Conhece e faz uma boa alimentação?

Data apresentação ao chefe: ___/___/___ Assinatura Akela: _____

DESTREZA

Sabe manusear a bola com habilidade conforme página 32?

Data apresentação ao chefe: ___/___/___ Assinatura Akela: _____

Sabe saltar carniça conforme página 32?

Data apresentação ao chefe: ___/___/___ Assinatura Akela: _____

Sabe fazer Saci conforme página 32?

Data apresentação ao chefe: ___/___/___ Assinatura Akela: _____

Sabe se equilibrar conforme página 32?

Data apresentação ao chefe: ___/___/___ Assinatura Akela: _____

NÓS

Sabe os nos Azelha, volta do fiél e no Escota?

Data apresentação ao chefe: ___/___/___ Assinatura Akela: _____

SERVIÇOS

Sabe o trato com os Sapatos?

Data apresentação ao chefe: ___/___/___ Assinatura Akela: _____

Arruma sua cama, armários e gavetas?

Data apresentação ao chefe: ___/___/___ Assinatura Akela: _____

Atende o telefone ou celular e anota recados?

Data apresentação ao chefe: ___/___/___ Assinatura Akela: _____

Sabe usar o celular e o telefone público?

Data apresentação ao chefe: ___/___/___ Assinatura Akela: _____

SEGURANÇA

Conhece os cuidados com as Janelas?

Data apresentação ao chefe: ___/___/___ Assinatura Akela: _____

Conhece os cuidados com aparelhos de gás de cozinha (GLP)?

Data apresentação ao chefe: ___/___/___ Assinatura Akela: _____

Conhece os cuidados com o uso de facas?

Data apresentação ao chefe: ___/___/___ Assinatura Akela: _____

Conhece os meios de segurança em ruas e estradas?

Data apresentação ao chefe: ___/___/___ Assinatura Akela: _____

Conhece os principais sinais de trânsito?

Data apresentação ao chefe: ___/___/___ Assinatura Akela: _____

ESCOTISMO

Sabe seguir uma pista simples?

Data apresentação ao chefe: ___/___/___ Assinatura Akela: _____

Sabe arrumar sua mochila de acantonamento?

Data apresentação ao chefe: ___/___/___ Assinatura Akela: _____

Sabe acender uma fogueira?

Data apresentação ao chefe: ___/___/___ Assinatura Akela: _____

Já participou de pelos menos duas atividades externas?

Data apresentação ao chefe: ___/___/___ Assinatura Akela: _____

ESPIRITUAL

Aplica o que aprende com sua religião no dia a dia?

Data apresentação ao chefe: ___/___/___ Assinatura Akela: _____

Faz orações na alcatéia?

Data apresentação ao chefe: ___/___/___ Assinatura Akela: _____

AVALIAÇÃO

Conversa individual com o Akelá sobre o que aprendeu até o momento?

Data apresentação ao chefe: ___/___/___ Assinatura Akela: _____

Conhecimentos gerais sobre Duas Estrelas?

Data apresentação ao chefe: ___/___/___ Assinatura Akela: _____

ÁREAS DE INTERESSE

Conquistou pelo menos duas especialidades a sua a partir da página 79?

Data apresentação ao chefe: ___/___/___ Assinatura Akela: _____

Se colocou em uma roca de Conselho?

Data apresentação ao chefe: ___/___/___ Assinatura Akela: _____

Nesta etapa para sua Primeira Estrela um de seus chefes contará a história das “Caçadas de Kaa”. Leia e preste atenção ao Akela enquanto conta a história. Ela vale para sua vida de Lobinho:

HISTÓRIA DE MOWGLI

AS CAÇADAS DE KAA

Mowgli, o menino criado por lobos, passou a fazer parte da Alcatéia, e portanto era um grande amigo dos animais da floresta.

Uma vez, ele disse a Baloo e Bagheera que gostava dos Bander-Logs. Eles não têm leis como os lobos, se consideram muito inteligentes e espertos, mas nunca fazem nada, apenas falam muito, em vez de trabalhar.

Nada na selva tem a ver com eles: São covardes e sobem nas árvores para atirar cocos e galhos nos animais feridos. Sempre estão pensando em criar suas leis, porém se esquecem com facilidade de seus interesses.

Um dia, os Bander-Logs seqüestraram Mowgli. Eles haviam estado observando por entre as árvores, enquanto construía uma casa pequena com galhos e folhas para abrigar se.

Pensaram que seria muito bom aprender a construir casas como Mowgli.

Enquanto ele dormia, se arrastaram até perto dele e os mais fortes o pegaram nos braços, subiram até o topo das árvores e correram quilômetros e quilômetros com ele, saltando por entre as árvores. Às vezes saltavam com Mowgli por espaços abertos, de uma árvore à outra. Assim, com saltos e gritos, a tribo inteira de Bander-Logs andou um largo trecho, levando Mowgli prisioneiro. Enquanto “voava”, Mowgli ia pedindo auxílio aos animais amigos. Acima, no céu, Chill o pássaro milhano, se deu conta do que passava e , observando para onde o levavam, avisou Baloo e Bagheera, que entraram floresta adentro o mais rápido que puderam, na direção em que os macacos haviam levado o menino. Porém, Baloo já estava velho e não podia andar tão depressa quanto os macacos.

No caminho encontraram Kaa, a grande serpente píton, de nove metros de comprimento. Esta, de bons instintos, porém muito astuciosa, desejava ardentemente comer os Bander-Logs e com facilidade foi convencida a ajudar;

Além de tudo, Bagheera lhe contou que os macacos a haviam chamado de “Lombriga-amarela-da-terra-sem-pés”. A velha Kaa não era muita de se irritar, mas esta falta de respeito à fez arder de raiva e quando Baloo lhe perguntou se ela iria ajudar a salvar Mowgli dos macacos, ela respondeu que sim!

Kaa, Baloo e Bagheera dirigiram-se para uma cidade em ruínas, onde os macacos viviam, era lá que eles representavam a comédia em que fingiam que eram homens. Bagheera, rapidamente se adiantou e quando viu os macacos reunidos ao redor de Mowgli, lançou-se sobre eles e os atacou sem pensar, mas havia milhares deles! Eles então pularam em cima de Bagheera e dominaram-na. Depois, a machucaram muito, e ela então foi obrigada a refugiar-se em um poço que continha muita água, enquanto Baloo também era atacado.

Para assegurar-se de que Mowgli não lhes seria tomado, os macacos o colocaram em uma pequena casa de verão, subiram até o teto e deixaram-no cair em um lugar de onde não podia escapar, pois o local era cheio de cobras. Mas ele imediatamente falou a SENHA que usam as cobras na selva:

“Somos do mesmo sangue, tu e eu, irmãozinho”, e desta forma as converteu em suas amigas.

Baloo estava passando muito trabalho, quando chegou a velha Kaa que, utilizando todas as suas forças se lançou sobre o bando de macacos dando golpes com sua dura cabeça para direita e para a esquerda, difundindo terror com seus assovios. Os macacos sabem que sua carne é mais gostosa e que as serpentes gostam. Assim, cheios de terror, correram! Enquanto isso, Baloo e Kaa dirigiram-se para salvar Bagheera e depois foi Kaa quem conseguiu resgatar Mowgli, fazendo com sua cabeça um enorme buraco na parede por onde Mowgli pode escapar.

Kaa imediatamente começou a dar voltas em um campo aberto, enquanto assoviava.


Os macacos que estavam no topo das árvores perceberam que ela estava dançando a “Dança da Fome”. Conforme se enroscava e dava voltas sobre si mesmas, os macacos não podiam resistir à tentação de observá-la, a tal ponto que perderam o domínio sobre si mesmo. Então ela ordenou que eles a cercassem, o que foram fazendo gradualmente, até que ficaram tão perto, que ela pode pegar um a um para depois comê-los e satisfazer sua fome.

Mowgli, Bagheera e Baloo voltaram para casa com a promessa do menino de que passaria a ouvir os conselhos de Baloo, para não se meter mais em encrencas.

Para Colorir



APRESENTAÇÃO A ALCATÉIA



Depois de ter ouvido a história “As Caçadas de Kaa”, o Lobinho terá que apresentar à Alcatéia uma maquete, música, teatro, trabalho manual ou poesia para representar à história que ouviu e estar preparado para responder as perguntas sobre ela.

PERGUNTAS

Responda estas perguntas que um velho lobo irá perguntar a você.

1) Quem eram os Bander-Logs?

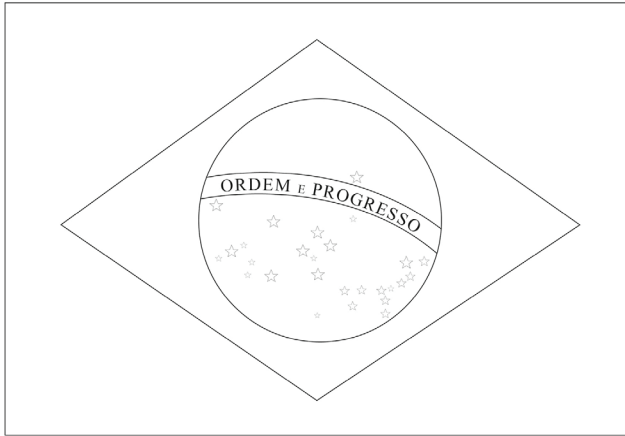
2) Como Bagheera convenceu Kaa a ajudá-la?

3) Quem veio avisar Baloo que os Bander-Logs haviam levado Mowgli?

4) O que Mowgli fez para não ser atacado pelas cobras quando os Bander-logs o prenderam?

CIDADANIA

BANDEIRA NACIONAL



PERGUNTAS

Responda algumas perguntas sobre a nossa Bandeira Nacional após a explicação do Akela.

A) Qual o mês da Bandeira?

B) Qual é a cor do círculo central da Bandeira?

C) O que representa a cor do círculo central da Bandeira?

D) Qual a cor da faixa central da Bandeira?

E) O que representa a cor da faixa central da Bandeira?

F) Qual é o lema da Bandeira?

G) Qual é a cor do losango no centro da Bandeira?

H) O que significa a cor do losango central da Bandeira?

I) Qual é a cor do retângulo da Bandeira?

J) O que representa a cor do retângulo da Bandeira?

K) O que representa as estrelas da Bandeira?

L) Quantas estrelas existem na Bandeira?

ECONOMIA

REALIZAR UMA ECONOMIA


Fazer uma economia e presentear uma pessoa. Não precisa ser grande e caro. Tem que ser com seu próprio dinheiro.

Peça ajuda aos Pais, avôs e velhos lobos de como fazer e adquira experiência para a vida todo.

EXPLICAR COMO ECONOMIZAR

Explique como se economiza em casa e na sede a luz, água, material escolar, roupas e o que mais for possível.

Novamente peça ajuda aos seus pais, avôs e velhos lobos mais experientes. Ouça com atenção e aplique no seu dia a dia.



SAÚDE

HIGIENE PESSOAL

Muito importante são os cuidados com a saúde do seu corpo. Um deles é apresentar bons hábitos de higiene, já que a falta deles facilita a entrada de certos microorganismos em nosso corpo podendo causar doenças.

Além disso, falta de higiene não combina com um bom Lobinho.

Para mantermos uma boa higiene e saúde do corpo é importante:

- Escovar os dentes ao acordar, após as refeições e antes de dormir, fazendo o uso de fio dental pelo menos uma vez ao dia;
- Lavar as mãos antes de comer, pois os microorganismos de doenças podem estar alojados nelas, entrando pela nossa boca em nosso organismo;
- Lavar as mãos sempre que chegar da rua;
- Lavar as mãos e sempre dar descarga após o uso do sanitário;
- Não colocar objetos ou as mãos na boca, sem lavar devidamente;
- Tomar banho todos os dias e lavar os cabelos sempre que necessário, pois neles se acumulam suor e sujeiras, ao longo do tempo;
- Usar roupas limpas;
- Lavar o rosto ao acordar, retirando resíduos dos olhos, boca, etc;
- Pentear os cabelos;
- Sempre cortar e limpar as unhas;
- Verificar se não há lêndeas e piolhos, se sim, tratar desse problema;
- Trocar meias constantemente, para não dar chulé nos sapatos ou frieiras;



PRIMEIROS SOCORROS

Para pequenos cortes e arranhões (escoriações):

A limpeza do ferimento deve ser feita com soro fisiológico ou água potável. Aplicar água oxigenada ou antiséptico. Seque com Algodão ou gaze. Depois do ferimento limpo, utilize gaze e micropore para cobrir a área do ferimento, se o ferimento for pequeno aplicar um band-aid para impedir contato do ferimento com terra ou qualquer outro tipo de sujeira.

UMA BOA ALIMENTAÇÃO



Mastigue bem o que estiver comendo para evitar que o estômago faça um trabalho desnecessário. Coma somente a medida necessária, saia da mesa sempre antes de se sentir estufado, inchado.

Muitas doenças graves são causadas pelo que comemos em excesso, ou aquilo que não se come como é devido, como frutas e verduras.

Evite alimentos indigestos, pesados, principalmente à noite. E sempre beba muita água.

DESTREZA

BOLA

Atirar com perfeição uma bola de tênis, nas mãos de outra(s) pessoa(s), no mínimo 14 vezes, 7 vezes com cada mão e receber 10 vezes com ambas as mãos. A distância para atirar e receber a bola será de 4 metros.

Com a mão não usada habitualmente são toleráveis dois erros.

CARNIÇA

Saltar 6 vezes consecutivas com perfeição e servir de base para que seja saltado também 6 vezes.

SACI

Pular num pé, um percurso em forma de oito, de aproximadamente 20 metros, usando cada um dos pés para cada metade do percurso.

Pular num pé só, 15 vezes com cada um, para frente e pular num pé só, 10 vezes com cada um, para trás.

EQUILÍBRIO

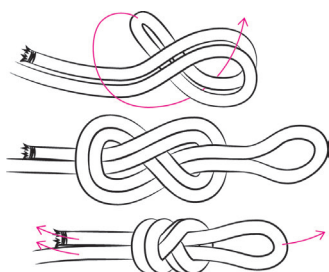
Andar com um livro na cabeça, sem que ele caia, numa distância de 6 metros para frente e 2 metros para trás.

NÓS

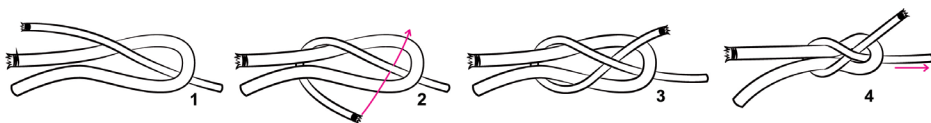
Os nós são usados para diversos fins. Emendar uma corda, amarrar um cadaço, fazer uma pioneiria, levantar objetos e muito mais.

Mas para isso o lobinho tem que saber fazer os nós.

Aqui apresentamos mais 3 (Três) nós:

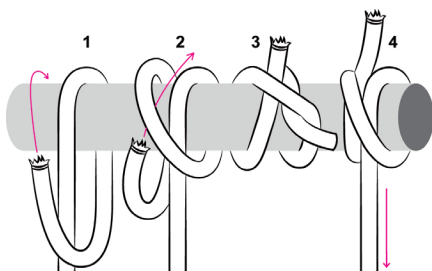


Nó de Azelha: Formado com um nó superior na linha dobrada na curva. É um nó rápido e simples, completamente seguro e sua laçada serve como uma alça, utilizado quando se quer içar algum objeto.



Nó de Escota: É usado para unir dois cabos de diferentes espessuras ou unir um cabo a uma argola.

Volta do Fiél:



Este nó é usado para amarrar uma corda sobre um ponto fixo, quando está previsto esforço (tensão) para ambos os lados do nó. Não deve ser usado se apenas uma parte for solicitada, porque assim este nó pode escorregar perigosamente. Também é usado para iniciar pioneirias escoteiras.

SERVIÇOS

TRATO COM OS SAPATOS

Demonstrar que sabe limpar e amarrar os sapatos.

Seus sapatos, tênis, sandálias, chinelos, etc... São de sua responsabilidade. Assim que estiver sujo limpe-o. Peça ajuda aos seus pais ou mais velhos de como se faz para limpar seus calçados.

ARRUMAR A CAMA

Arrumar a cama, armários e gavetas.

Manter seu ambiente organizado é o primeiro passo que você deve dar ao acordar para que o resto do seu dia seja produtivo.

ATENDER AO TELEFONE E DAR RECADOS

Demonstrar como atender um telefone e transmitir recados.

Saber atender um telefone e transmitir a mensagem que foi dada a outra pessoa. Se acha que vai esquecer, anote!

FAZER LIGAÇÕES ATRÁVES DE CELULAR

Demonstrar como fazer uma ligação por celular.

Esta ferramenta está disponível para quase todas as pessoas, e pode ser muito importante para pedir socorro se necessário ou ligar para alguém.

UTILIZAR UM TELEFONE PÚBLICO

Saber como utilizar um telefone público.

Muito importante na falta de um celular.

ESPIRITUAL



PARTICIPAÇÃO DA SUA RELIGIÃO


- Demonstrar que cumpre os preceitos da sua religião, se aprende e a aplica em sua vida.
- Fazer uma oração durante uma atividade da Alcatéia.

AREAS DE INTERESSE

CONQUISTA DE ESPECIALIDADES

Conquistar pelo menos 2 (duas) especialidades do ramo Lobinho podendo ser da mesma área ou de áreas diferentes.

Consulte os distintivos ao final do Manual do Lobinho para escolher suas especialidades e as executar.



ETAPAS LOBINHO 2ª ESTRELA

INTELECTUAL

Conhece a História “Tigre Tigre”?

Data apresentação ao chefe: ___/___/___ Assinatura Akela: _____

Apresentou um trabalho sobre a Estória “Tigre Tigre” a Alcáteia?

Data apresentação ao chefe: ___/___/___ Assinatura Akela: _____

Respondeu as perguntas sobre a Estória “Tigre Tigre” ‘Página 40, 41, 42 e 43?

Data apresentação ao chefe: ___/___/___ Assinatura Akela: _____

Sabe a dança do Shere-Kan?

Data apresentação ao chefe: ___/___/___ Assinatura Akela: _____

Conhece o significado da flor vermelha?

Data apresentação ao chefe: ___/___/___ Assinatura Akela: _____

CIDADANIA

Conhece o Hino Nacional?

Data apresentação ao chefe: ___/___/___ Assinatura Akela: _____

ECONOMIA

Realizou algum progresso em sua Economia?

Data apresentação ao chefe: ___/___/___ Assinatura Akela: _____

Fez pequenos pagamentos?

Data apresentação ao chefe: ___/___/___ Assinatura Akela: _____

SAÚDE

Preparou uma pequena boa alimentação?

Data apresentação ao chefe: ___/___/___ Assinatura Akela: _____

Sabe primeiros socorros para pequenas queimaduras?

Data apresentação ao chefe: ___/___/___ Assinatura Akela: _____

DESTREZA

Sabe pular corda conforme página?

Data apresentação ao chefe: ___/___/___ Assinatura Akela: _____

Passou por uma pista de obstáculos?

Data apresentação ao chefe: ___/___/___ Assinatura Akela: _____

Sabe subir em árvore ou fazer estrelinha?

Data apresentação ao chefe: ___/___/___ Assinatura Akela: _____

Sabe fazer cambalhota?

Data apresentação ao chefe: ___/___/___ Assinatura Akela: _____

NÓS

Sabe fazer o nó direito alceado e mais dois nós de escolha do Lobinho?

Data apresentação ao chefe: ___/___/___ Assinatura Akela: _____

SERVIÇOS

Faz serviços em casa?

Data apresentação ao chefe: ___/___/___ Assinatura Akela: _____

Faz serviços na alcatéia?

Data apresentação ao chefe: ___/___/___ Assinatura Akela: _____

Faz serviços na comunidade?

Data apresentação ao chefe: ___/___/___ Assinatura Akela: _____

SEGURANÇA

Conhece os cuidados com a eletricidade?

Data apresentação ao chefe: ___/___/___ Assinatura Akela: _____

Conhece prevenção a incêndio?

Data apresentação ao chefe: ___/___/___ Assinatura Akela: _____

Sabe fazer pequenos reparos?

Data apresentação ao chefe: ___/___/___ Assinatura Akela: _____

ESCOTISMO

Sabe o significado da Rosa dos Ventos?

Data apresentação ao chefe: ___/___/___ Assinatura Akela: _____

Sabe usar a bússola?

Data apresentação ao chefe: ___/___/___ Assinatura Akela: _____

Sabe usar um mapa turístico?

Data apresentação ao chefe: ___/___/___ Assinatura Akela: _____

Participou em pelo menos 2 (dois) acantonamentos?

Data apresentação ao chefe: ___/___/___ Assinatura Akela: _____

ESPIRITUAL

Apresentou um trabalho sobre sua religião?

Data apresentação ao chefe: ___/___/___ Assinatura Akela: _____

Faz oração em atividades do Grupo Escoteiro?

Data apresentação ao chefe: ___/___/___ Assinatura Akela: _____

AVALIAÇÃO

Conversa individual com o Akelá sobre o que aprendeu até o momento?

Data apresentação ao chefe: ___/___/___ Assinatura Akela: _____

ÁREAS DE INTERESSE

Conquistou pelo menos 04 (quatro) especialidades. Ver a partir página 79?

Data apresentação ao chefe: ____/____/____ Assinatura Akela: _____

Auxilia o Akela em uma Roca do Conselho?

Data apresentação ao chefe: ____/____/____ Assinatura Akela: _____

Realizou uma atividade para a alcatéia?

Data apresentação ao chefe: ____/____/____ Assinatura Akela: _____

Nesta etapa para sua Segunda Estrela um de seus chefes contará a história de “Tigre Tigre”. Preste atenção ao Akelá enquanto conta a história e depois leia. Tire da história o que for o melhor para você:

HISTÓRIA DE MOWGLI

TIGRE TIGRE

Depois de muito ouvir de Shere-Khan e do próprio povo livre, na Roca do Conselho; Mowgli ergueu-se segurando na mão uma vasilha com a “Flor Vermelha” (nome dado ao fogo), estendeu os braços e magoado gritou:

- Ouvi! Basta de discussão de cachorro! Muitos já me disseram esta noite para provar que sou homem, a mim que desejava ser lobo toda vida, de modo que estou convencido de que sou homem!

Com isso Mowgli derramou as brasas no chão, ateando chamas em um tufo de ervas secas. Todos os lobos recuaram aterrorizados, e o filhote de homem continuou berrando:

- Vou para minha gente.

- O Jângal estará fechada para mim. Serei, porém mais generoso que vocês; porque fui durante dez anos irmão de vocês em tudo menos no sangue. Prometo que quando me tornar homem, entre os homens não trairei vocês perante eles, como vocês fizeram comigo.

Mowgli ainda prometeu que na próxima reunião da Roca do Conselho que ele viesse, ainda mais homem traria a pele do comedor de bezerros, Shere-khan sobre a cabeça. E também declarou que ninguém mataria Akelá, mesmo sendo ele considerado um lobo morto por haver perdido o bote.

Vieram-lhe soluços de desespero e grossas lágrimas brotaram de seus olhos. Sem entender o que se passava, pois não queria, mas sentia que tinha de deixar a Jângal. Mowgli chorou; Chorou pela primeira vez em toda sua vidinha.

- “Você já é um homem”! disse Baguera mansamente.

Despedindo-se de sua Mãe Loba na gruta, Mowgli deixou as montanhas de Seeoni e sozinho rumou à aldeia onde moravam as estranhas criaturas chamadas homens.

Ao ver o primeiro homem, apontou para a boca aberta significando que tinha fome. Este homem chamou o sacerdote e muitos outros homens, que se

espantaram com o menino nu, com cicatrizes de mordeduras solicitou que levasse o menino para a casa dela, visto que ela havia perdido um filho pequenino para a Jângal.

A mulher o conduziu até a cabana onde havia muitas coisas, e dando-lhe leite e pão chamou-o de Nathoo, porém Mowgli deu a entender que não conhecia tal nome. Cheia de mágoa, Messua disse-lhe que se parecia bastante com seu filho, e assim ele acabou ficando seu filho.

Mowgli não se sentia à vontade, por nunca ter-se visto dentro de uma cabana, mas sossegou-se vendo o teto onde poderia fugir se lhe dessa vontade. Mowgli também se sentia estúpido sem entender a linguagem dos homens, porém isso não era difícil de aprender, para quem já sabia imitar tantas outras linguagens. Com isso começou a imitar tudo o que Messua falava, tendo assim aprendido nesse mesmo dia o nome de muitas coisas.

Quando trancaram a porta para que Mowgli dormisse na cama, ele fugiu pela janela, pois não estava acostumado a dormir assim. Foi estirar-se na relva macia do campo vizinho, para lá dormir.

Antes que seus olhos fechassem um focinho amigo veio farejá-lo, era Lobo Gris, filhote mais moço de Mãe Loba que lhe trazia notícias da Jângal.

-Shere-Khan foi à procura de caça, mas quando voltar jurou que vai te matar. Mowgli então respondeu:

-Eu não tenho medo dele; Não se assustando com o juramento de Shere-Khan, uma vez que ele também prometeu que o mataria.

Depois de prometido que nunca esqueceria os irmãos da gruta, pediu que Irmão Gris sempre trouxesse notícias.

Passaram-se três meses e Mowgli andava muito ocupado em aprender os usos e costumes dos homens. Teve que acostumar-se a usar panos em cima do corpo, o que lhe incomodava muito, a empregar o dinheiro e a usar o arado, que lhe era inútil.

Os demais garotos o punham furioso. Felizmente a Lei da Jângal lhe ensinara a dominar-se, porque na vida selvagem o alimento e a segurança dependem muito do domínio sobre si próprio.

Mowgli desconhecia a sua própria força. Na Jângal sentia-se fraco, em comparação com os animais selvagens; na aldeia, os homens o consideravam forte tal qual um touro, mas nada conhecia a respeito das castas. Tratava a todos com igualdade, o que não agradava a alguns, como o sacerdote.

Na aldeia Mowgli conheceu um caçador chamado Buldeo, que reunido

com os velhos da aldeia, contava muitas mentiras sobre os animais da Jângal, inclusive histórias inventadas por ele sobre fantasmas. Mowgli provocava a raiva do caçador ao desmentir as histórias contadas por ele.

Ao ser repreendido por meter-se na conversa dos mais velhos, foi mandado a pastorear os bois e búfalos, o que não lhe era nada difícil. Então ele disse aos outros garotos que tomassem conta dos bois, que ele sozinho guardava os búfalos. Como os búfalos gostavam de pontos pantanosos para se refrescar do calor ele os levou para o extremo da planície, lá onde o Rio Waiganga sai da floresta.

Saltou no pescoço de Rama, o chefe do rebanho e correu ao local onde marcara com o Irmão Gris. Foi onde novamente encontrou o Lobo Gris e combinaram que quando Shere-Khan estivesse caçando Mowgli, este o avisaria.

Foi o que aconteceu após alguns dias; Shere-khan atacaria Mowgli na entrada da aldeia, quando este estivesse voltando com os búfalos. Mowgli, ajudado pelo Lobo Gris e Akelá, preparou um plano para matar Shere-Khan, ou seja, estes dividiriam a manada de búfalos em duas partes: de um lado os machos, do outro as fêmeas e os filhotes; e faria um estouro de boiada sobre Shere-Khan que seria esmagado sobre as patas dos búfalos. Este não teria como fugir, pois estaria lerdo pela refeição que acabara de fazer, e cercado por búfalos e pelo barranco.

O plano foi bem sucedido. Mowgli com ajuda dos amigos resolveram retirar a pele de Shere-Khan para apresenta-la à Roca do Conselho, foi quando apareceu o caçador Buldeo, dizendo que ficaria com a pele de Shere-Khan, pois havia uma recompensa de 100 rúpias pela morte de tal tigre. Mowgli recusou-se a entregar a pele a Buldeo e este ameaçou dar-lhe uma surra, então Akelá saltou sobre o caçador arremessando o ao chão. Buldeo conseguiu se livrar de Akelá pedindo perdão a Mowgli.

Buldeo ficara assustado achando que era magia ou feitiçaria, pois jamais vira um humano dar ordens a um lobo, ao chegar a aldeia contou histórias de feitiçaria e encantamento que deixou o sacerdote assustado.

Após retirar e guardar a pele do tigre, Mowgli e os amigos, recolheram novamente os búfalos e retornaram para a aldeia, ao chegarem viram luzes acesas e pensou “deve ser uma homenagem a mim por ter matado Shere-Khan; mas uma chuva de pedras fora lançada em sua direção contrariando seus pensamentos”.

- Feiticeiro Lobisomem! Demônio do Jângal! Fora! Fora! Atira Buldeo!
Atira!

Mowgli parou assustado com as pedras e os gritos.

-Não me parecem muito diferentes dos da Alcateia, estes teus irmãos homens disse Akelá, sentando-se calmamente sobre as patas traseiras. Parecem-me que estão te expulsando do povoado.

-Outra vez? Exclamou Mowgli. Da primeira vez insultaram-me de homem. Agora de lobo! Vamo-nos daqui Akelá!

Uma mulher corre em sua direção e diz:

- Meu filho! Dizem que você é feiticeiro, não creio, mas vai-te antes que te matem, só eu sei que vingaste a morte do meu Nathoo.

- Agradecei a Messua, homens; Por amor a ela deixo de invadir a aldeia com meus lobos e caçar a todos. - Disse Mowgli.


Depois do desabafo, incitou os búfalos sobre quem os apedrejavam, e tomou o caminho da Jângal seguido dos dois amigos. Olhava as estrelas e sentia-se imensamente feliz.

Ao chegar ao Jângal, após rever Mãe Loba, foram a Roca do Conselho, onde Mowgli apresentou a pele do tigre. Os lobos que chegavam à Roca encontravam-se aleijados, mancos e feridos devido a terem ficado sem chefe desde que Akelá foi deposto da chefia. Após verem a pele do tigre os lobos pediram para Akelá chefiar novamente a Alcateia. Mowgli, por sua vez resolveu não mais pertencer a Alcateia e caçar sozinho no Jângal somente em companhia dos quatro irmãos lobos, até o dia em que...

Para Colorir



APRESENTAÇÃO A ALCATÉIA



Depois de ter ouvido a história "Tigre-tigre", você terá que apresentar a Alcatéia uma peça teatral ou fantoche sobre a história que ouviu e estar preparado para responder as perguntas sobre ela.

PERGUNTAS

Responder as perguntas abaixo para um velho lobo sem estar olhando as respostas.

1. O que significa "Flor Vermelha"?

2. O que Mowgli prometeu que traria na próxima Roca do Conselho para provar que já era um homem?

3. Para onde Mowgli partiu?

4. Ao chegar na aldeia dos homens, quem eles acharam que Mowgli era?

5. Quem apareceu para Mowgli e qual foi a notícia que ele trouxe?

6. Como e onde Shere-khan atacou Mowgli?

7. Porque os homens da aldeia expulsaram Mowgli?

CIDADANIA

HINO NACIONAL

I Parte

Ouviram do Ipiranga as margens plácidas
De um povo heróico o brado retumbante
E o sol da liberdade, em raios fúlgidos
Brilhou no céu da pátria nesse instante

Se o penhor dessa igualdade
Conseguimos conquistar com braço forte
Em teu seio, ó liberdade
Desafia o nosso peito a própria morte!

Ó pátria amada
Idolatrada
Salve! Salve!

Brasil, um sonho intenso, um raio vívido
De amor e de esperança à terra desce
Se em teu formoso céu, risonho e límpido
A imagem do cruzeiro resplandece

Gigante pela própria natureza
És belo, és forte, impávido colosso
E o teu futuro espelha essa grandeza

Terra adorada
Entre outras mil
És tu, Brasil
Ó pátria amada!
Dos filhos deste solo és mãe gentil
Pátria amada
Brasil!

II Parte

Deitado eternamente em berço esplêndido
Ao som do mar e à luz do céu profundo
Fulguras, ó Brasil, florão da América
Iluminado ao sol do novo mundo!

Do que a terra mais garrida
Teus risonhos, lindos campos têm mais flores
“Nossos bosques têm mais vida”
“Nossa vida” no teu seio “mais amores”

Ó pátria amada
Idolatrada
Salve! Salve!

Brasil, de amor eterno seja símbolo
O lábaro que ostentas estrelado
E diga o verde-louro dessa flâmula
Paz no futuro e glória no passado

Mas, se ergues da justiça a clava forte
Verás que um filho teu não foge à luta
Nem teme, quem te adora, a própria morte

Terra adorada
Entre outras mil
És tu, Brasil
Ó pátria amada!

Dos filhos deste solo és mãe gentil
Pátria amada
Brasil!

ECONOMIA

REALIZAR UMA ECONOMIA


Agora que você já sabe o que é uma economia, trace um objetivo maior e economize para alcançá-lo.

Peça ajuda aos Pais, avôs e velhos lobos de como eles fazem para economizar para alcançar o seu objetivo.

EXPLICAR COMO ECONOMIZAR

Você deverá fazer pequenos pagamentos e prestar contas do troco.

Peça a sua mãe, pai ou algum velho lobo para que o auxilie dando-lhe pequenos pagamentos e prestar contas para você pagar.




SAÚDE

ALIMENTAÇÃO

Conhecer a pirâmide alimentar.

Preparar um cardápio e trazer um lanche nutritivo para a Alcatéia.



PRIMEIROS SOCORROS

Conhecer os recursos da caixa de primeiros socorros da Alcateia e saber como utilizar algum deles.

Por exemplo:

- Cuidar de pequenas queimaduras;
- Como fazer uma tipoia.



Pequenas Queimaduras:

Como Proceder:

Lave o local com água fria e corrente imediatamente e, se possível, deixe alguns minutos na água para diminuir a temperatura local.

Em seguida aplicar picrato de butesin, pomadas, vaselina, gel de Aloe vera (babosa) ou cremes de corticoides leves 3 vezes.

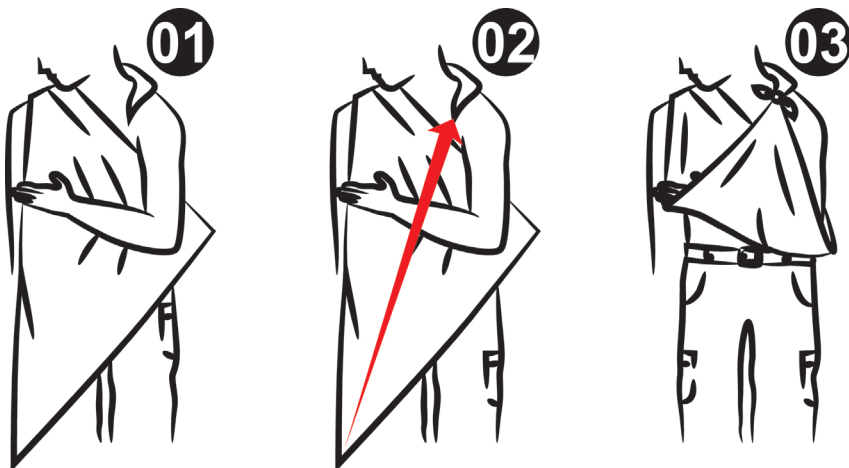
Aplique um curativo ou envolva com gaze para manter limpo a queimadura para não infeccionar.

Se a queimadura for grave, leve imediatamente ao atendimento médico.

Tipóias com o lenço escoteiro:

Braço:

A tipóia de braço serve para imobilizar ou pelo menos evitar o movimento do braço em caso de ferimento. Deve deixar o membro confortável. Por esse motivo ajuste no nó acima do pescoço a altura correta para cada pessoa.



DESTREZA

CORDA

Saber pular corda, 15 vezes para frente e 10 vezes para traz.

PISTA DE OBSTÁCULOS

Pista com no máximo 30 metros, sendo exigido que ele passe em 90% das tarefas apresentadas.

CAMBALHOTA

Saber virar uma cambalhota.

SUBIR EM UMA ÁRVORE OU FAZER UMA ESTRELINHA

Subir em uma árvore, demonstrando que sabe fazê-lo de forma segura ou fazer uma apresentação do exercício de “estrelinha” (rodar sobre as mãos).

NÓS

Os nós são usados para diversos fins. Emendar uma corda, amarrar um cadarço, fazer uma pioneiria, levantar objetos e muito mais.

Abaixo mais um nó para seu aprendizado. Apresente mais dois nós a sua escolha ao Akelá.



Nó direito alceado: Como o Nó Direito simples é utilizado para unir dois cabos da mesma espessura, porém possui uma alça que desata o nó quando puxada. Geralmente é usado quando o nó direito não é permanente e precisará ser desfeito mais tarde.

Mais 2 (dois) nós: Apresente ao Akela mais 2 (nós) de sua escolha. Quais nós foram apresentados?

SERVIÇOS

NA ALCATÉIA

- Pregiar um botão: você deverá levar à sua Alcateia um botão com 2 furos e um com 4 furos, além de um pedaço de linha, pano e agulha e pregá-lo.

- Encapar um livro: aqui você deve levar todo o material para a Alcatéia, não esqueça: o livro, o papel, a tesoura, e o durex. Se você não souber encapar o livro, não se preocupe, pois os Velhos Lobos vão o auxiliar.

EM CASA

-Endereçar uma carta e colocar no correio: você deverá escrever uma carta para algum dos seus Velhos Lobos e depois deverá enviar para ele, quando ele receber a carta esta etapa estará vencida.

- Enviar um e-mail: você deverá enviar um e-mail algum de seus velhos Lobos. Lembre-se que essa etapa é para ser vencida por você, não deixe que outra pessoa faça por você.

NA COMUNIDADE

- Participar de uma boa ação coletiva. Pode ser na comunidade, no Grupo Escoteiro, na igreja...

SEGURANÇA

CUIDADOS COM ELETRICIDADE

Saber os cuidados com a eletricidade, tais como:

- Não toque fios caídos na rua;
 - Não empine pipas próximas a fios elétricos;
 - Se tem uma tomada descoberta, não a toque com a mão ou outra parte do corpo;
 - você deve conhecer onde se encontra a “chave geral” de sua casa e como se faz para desligá-la, assim em caso de curto circuito saberá o que fazer.
- (esses itens acima serão ensinados e avaliados pelo chefe)***

PREVENÇÃO DE INCÊNDIO

Se você ver alguma coisa pegando fogo, deve correr e chamar um adulto, nesta etapa nós só vamos ver como prevenir incêndios, lembre-se de:

- Não jogar álcool ou querosene em fogo já aceso;
 - Não brinque com fósforos ou isqueiros;
 - Lembre-se dos cuidados de antes e depois de fazer uma fogueira;
 - Recomendar aos seus amigos que não soltem balões de São João.
- (esses itens acima serão ensinados e avaliados pelo chefe)***

ATIVIDADE EXTERNA


Saber nadar, andar de bicicleta ou à cavalo com segurança, você pode escolher uma dessas opções e usar como regra de segurança as determinadas pelo código de trânsito. Já a respeito de nadar você deve saber onde e quando nadar:

- Não nade de estômago cheio;
- Evite nadar em rios, tanques e represas;
- Evite entrar sozinho na água;
- Lembre-se que sempre são os bons nadadores que morrem afogados, seja prudente.

ESCOTISMO

ROSA DOS VENTOS

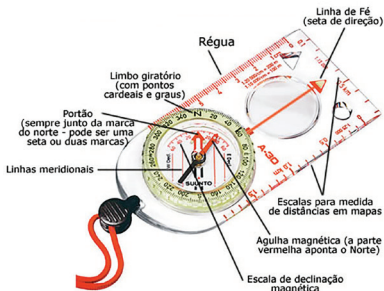
A rosa dos ventos ou Rosa Náutica é um instrumento muito importante por apontar os diferentes pontos de orientação. Nela podemos observar os quatro pontos cardeais: Norte, Sul, Leste e Oeste. Os símbolos desses pontos são: N, S, L, O. E os símbolos colaterais Intermediários: Entre N e L, se chama Nordeste (NE). Entre S e L se encontra o Sudeste (SE). Entre S e O está o Sudoeste (SO ou SW). Entre N e O está o Noroeste (NO ou NW).



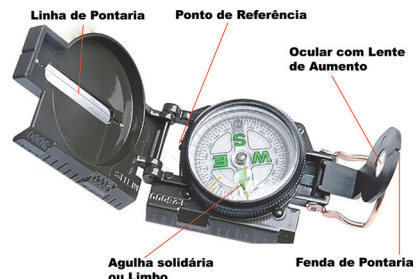
USO DA BÚSSOLA

Achar os pontos cardeais usando a bússola. Seus Velhos Lobos devem dar uma instrução de como usar a bússola.

Bússola Silva (bússola cartográfica ou geográfica):



Bússola Pismática (Militar):



USO DO MAPA TURÍSTICO

Localizar os pontos cardeais de sua cidade. Esse ítem pode ser feito de duas maneiras, seu Akelá mostra uma planta turística de sua cidade e você localiza nela os principais pontos turísticos, como por exemplo:

- A principal praça;
- A catedral;
- A prefeitura;
- Seu colégio;
- Seu grupo escoteiro, etc...

A outra maneira é fazer um mapa tendo como centro a sua casa e mostrando nele onde fica o mercado mais próximo, o nome das ruas o cinema, etc...

Destinos de Interesse Turístico

O Bairro do Ingleses tem suas belas vistas de apoio ao Brasil Colônia. O Cemitério dos Ingleses é um dos pontos mais interessantes da cidade. O Parque do Lago da Ponta da Formosa é ideal para passeios e piquetes. No bairro de Campeche, podemos encontrar o primeiro e único bairro de praia com uma praia de águas cristalinas e areia branca. O bairro de Itaipava é um dos mais modernos e planejados da cidade. No bairro de Itaipava, há um complexo de prédios de apartamentos, com uma vista deslumbrante para o mar e o lago. O bairro de Itaipava é um dos mais modernos e planejados da cidade. No bairro de Itaipava, há um complexo de prédios de apartamentos, com uma vista deslumbrante para o mar e o lago.

Serviços

PRINCIPAIS PONTOS TURÍSTICOS E DE REFERÊNCIA

Distâncias (Distâncias / Distances)

	Km
Florianópolis - Curitiba	170
Florianópolis - Joinville	140
Florianópolis - Blumenau	100
Florianópolis - São José	100
Florianópolis - Jaraguá do Sul	110

Legenda de Acessos

Taxi 24h 48 925-8100 9179-0100

Distâncias

Legenda de Acessos

Serviços

PARTICIPAÇÃO EM ATIVIDADE

Ter participado de dois acantonamentos.

ESPIRITUAL



TRABALHO

Provar que continua cumprindo os preceitos de sua crença religiosa. Fazendo um trabalho contando a história da sua religião.

Peça ajuda aos pais e aos velhos lobos se necessário.

ORAÇÃO

Faz regularmente sua oração em atividade do Grupo Escoteiro.

AREAS DE INTERESSE

CONQUISTAR 4 (QUATRO) ESPECIALIDADES

Conquistar pelo menos 4 (quatro) especialidades do ramo Lobinho podendo ser da mesma área ou de áreas diferentes.

Consulte os distintivos ao final do Manual do Lobinho a partir da página 79 para escolher suas especialidades e as executar.



ETAPAS LOBINHO DE OURO

INTELECTUAL

Conhece a História “A Embriaguez da Primavera”?

Data apresentação ao chefe: ___/___/___ Assinatura Akela: _____

Apresentou um trabalho sobre a Estória “A Embriaguez da Primavera” a Alcáteia?

Data apresentação ao chefe: ___/___/___ Assinatura Akela: _____

Respondeu as perguntas sobre a Estória “A Embriaguez da Primavera” ‘Página 61 à 66?

Data apresentação ao chefe: ___/___/___ Assinatura Akela: _____

Conhece a dança da Bagheera?

Data apresentação ao chefe: ___/___/___ Assinatura Akela: _____

ESCOTISMO

Conhece a história de Baden Powell?

Data apresentação ao chefe: ___/___/___ Assinatura Akela: _____

Conhece a estrutura de um Grupo Escoteiro?

Data apresentação ao chefe: ___/___/___ Assinatura Akela: _____

Participou de atividade com a Tropa Escoteira?

Data apresentação ao chefe: ___/___/___ Assinatura Akela: _____

REQUISITOS

Cumpriu os requisitos da página 73?

Data apresentação ao chefe: ___/___/___ Assinatura Akela: _____

Possuir o conservacionismo terra?

Data apresentação ao chefe: ____/____/____ Assinatura Akela: _____

Foi recomendado?

Data apresentação ao chefe: ____/____/____ Assinatura Akela: _____

Nesta etapa para Lobinho Dourado um de seus chefes contará a história da “Embriaguez da Primavera”. Junte-se a Mowgli e aprenda com a Jangal.

HISTÓRIA DE MOWGLI

A EMBRIAGUEZ DA PRIMAVERA

Dois anos depois da morte de Akela na grande luta com os dholes, Mowgly completou 17 anos. Parecia mais velho porque o intenso exercício, a forte alimentação e os banhos freqüentes lhe haviam dado força e desenvolvimento acima da idade. O povo da Jângal, que já o temia pela astúcia, passou a temê-lo pela força.

Um dia estava Mowgly e Bagheera na encosta do morro frente ao Waiganga. Era o fim do inverno. Sentado, Mowgly contemplava o vale semi deserto. Um pássaro lá embaixo treinava as primeiras notas, ainda incertas, do canto que iria entoar na primavera. Embora esse canto ainda fosse só um ensaio, a pantera reconheceu-o.

- Eu não disse que o tempo das falas novas vem próximo? Relembrou-a.
- É Ferrão, o pica-pau escarlate. Ele não esqueceu. Ora, eu também preciso recordar o meu canto e pôs-se a ronronar para si própria.
- Não há nenhuma caçada para hoje! observou Mowgly.
- Irmãozinho, estarão teus 2 ouvidos tapados? Isto que canto não é palavra de caça, mas canto que quero ter pronto para a primavera.
- Tinha me esquecido. Reconheço muito bem a chegada das falas novas, estação em que tu e os outros correreis para longe, deixando-me sozinho, respondeu Mowgly queixoso.

Vós debandais e eu, Senhor da Jângal, tenho que viver sozinho.

Até aquele ano Mowgly se deleitava com o retorno das estações. Era ele quem, antes de todos, descobria o primeiro olho da primavera e as primeiras nuvens da estação. Sua voz era ouvida em todos os lugares, a fazer coro com os outros animais. Como para todos os outros, a primavera era para ele o tempo de correr, só pelo prazer de correr do anoitecer ao amanhecer e voltar ofegante, rindo-se, cheio de flores raras.

O povo da Jângal está constantemente ocupado na primavera; Mowgly via-os sempre rosnando, uivando, gritando, piando, silvando, conforme a espécie de cada um.

Suas vozes mostram-se diferentes então; e por isso a primavera no Jângal é chamada o Tempo das falas Novas. Mas naquela estação o humor de Mowgly estava mudado, quando tentavam responder algum animal as palavras embaraçavam-lhe nos dentes, uma sensação de pura infelicidade o invadiu da cabeça aos pés.

– Comi bem, disse o rapaz a si próprio, bebi bem, minha garganta não arde nem aperta. Mas tenho o estômago pesado e tratei mal a Bagheera e outros. Ora me sinto quente, ora frio; ora nem quente nem frio, mas apenas furioso contra não sei que. Ah-ah!

É tempo de dar minha carreira. Esta noite cruzarei as montanhas; sim darei uma corrida de primavera até os pantanais do norte, ida e volta. De muito que caço sem esforço, isto me enerva.

Como não encontrou nenhum de seus irmãos lobos para correrem juntos, Mowgly saiu sozinho, aborrecido por isso. Assim correu ele aquela noite, às vezes gritando, às vezes cantando; correu até que o cheiro das flores o visou que estava próximo dos pantanais e longe, muito longe do seu Jângal.

Avistou uma estrela bem baixa e olhou pelo canudo da mão.

– Pelo touro que me comprou é a flor vermelha, a flor vermelha que deixei pra trás de mim quando me mudei para a Alcateia de Seoni. Agora, que a vejo de novo, dá por fim a minha corrida.

Mowgly correu descuidadamente para alcançar a cabana de onde vinha a luz. Uns cães latiram. Ele emitiu um profundo uivo de lobo que fez os cães se calarem. A porta da cabana abriu-se e uma mulher espiou no escuro. Dentro, uma criança começou a chorar.

– Dorme, disse a mulher. Foi algum chacal que uivou para os cães.

Escondido nos arbustos, Mowgly tremeu. Aquela voz, ele a conhecia. Mas para melhor se certificar, gritou baixinho, surpreso de ver como a língua dos homens lhe vinha fácil:

– Messua! Messua!

– Quem chama? A mulher indagou com voz trêmula.

– Nathoo! Respondeu Mowgly, pois fora esse o nome que lhe dera Messua quando o encontrou pela 1ª vez.

– Vem meu filho

Ela o acolheu, deu-lhe de beber e comer e apresentou-lhe o irmãozinho. Cansado Mowgly deitou-se e mergulhou em profundo sono.

Quando acordou Messua sorriu e serviu-lhe outra refeição.

Nesse instante irmão Gris chamou-o lá fora. Era hora de ir. Messua pôs-se ao lado de Mowgly humildemente ele era realmente um Deus da Jângal, mas quando o viu abrir a porta para sair, a mãe que havia dentro dela a fez abraçá-lo várias vezes.

– Volta outra vez, repetiu Messua. De dia ou de noite, esta casa estará sempre de porta aberta pra ti. A garganta de Mowgly aperta-se. Sua voz parecia com o que arrancada à força quando respondeu:

– Sim, voltarei!

– E agora, murmurou depois que saiu.

– tenho minhas contas a ajustar contigo, irmã Gris. Por que vós quatro não viestes quando vos chamei, há tanto tempo?

– Tanto tempo? Fui ontem, eu... Nós estávamos cantando no Jângal os novos cantos, porque o tempo das falas novas é chegado. Não te lembras?

– É verdade, é verdade...

– E logo depois dos cantos, segui teu rastro. Passei à frente dos outros e vim até aqui. Mas, ó irmãozinho, que te aconteceu que estás de novo comendo e dormindo na Alcateia dos homens?

– Se tivesses vindo quando te chamei, isto nunca se daria. Respondeu Mowgly, apressando o passo.

– E agora como será? Perguntou o lobo.

Mowgly ia responder, quando uma mocinha trajada de branco surgiu no caminho que levava à aldeia. Mowgly seguia com os olhos por entre os talos de milho até que seu vulto se perdeu ao longe.

– E agora? Agora não sei... Respondeu finalmente, suspirando. Porque não vieste quando te chamei?

– Nós te seguimos. Murmurou o lobo.

– Nós te seguimos sempre, exceto no tempo das falas novas.

– E me seguireis na Alcateia dos homens também?

– Não, o fizemos na noite em que os de Seoni te expulsaram do bando? Quem te despertou quando dormias nas roças?

– Sim, mas me seguireis de novo?

– Não te segui eu esta noite?

– Mas me seguirá sempre, sempre, sempre e outra vez, outra vez e outra vez, irmão Gris?

O lobo calou-se por uns instantes. Quando abriu a boca foi para dizer a si próprio:

-A pantera negra falou a verdade... E disse que...

... que o homem volta sempre para o homem. No fim Raksha , nossa mãe, também disse.

E Akelá também na noite do ataque dos Dholes, acrescentou Mowgly. E também Kaa, a serpente da rocha, que possui mais sabedoria do que todos nós.

– E tu irmão Gris, que disse tu?

– Eles já te expulsaram uma vez. Eles te feriram nos lábios com pedra. Eles mandaram Buldeo matar-te. Eles queriam lançar-te na flor vermelha. Tu e não eu, disseste que eles eram muito maus e insensatos. Tu, e não eu, eu sigo meu próprio povo, foste admitido no Jângal por causa deles. Tu, não eu compuseste cantos contra eles, ainda mais amargos que os nossos contra cães vermelhos, disse Gris.

– Pára! Que estás dizendo?

O lobo gris ficou uns instantes calados, depois falou:

– Filhote de homem, senhor da Jângal, filho de Raksha, meu irmão de caverna: embora eu fraqueie nas primaveras, o teu caminho é o meu caminho, o teu antro é o meu antro, a tua caça é a minha caça e a tua luta de morte é a minha luta de morte. Falo por mim e pelos outros três. Mas que irás dizer ao Jângal?

– Bem pensado. Vai e reúne o conselho na Roca, que quero dizer a todos o que tenho no coração, mas talvez não compareçam: no tempo das falas novas todos esquecem de mim...

– Só isso? Perguntou o lobo Gris, pondo-se em marcha.

Em qualquer outra estação aquela novidade teria reunido na Roca o povo inteiro do Jângal; mas era o tempo das falas novas e andavam todos dispersos, caçando, matando. Para um e para outro, corria o lobo Gris com a nova:

– O senhor do Jângal volta para os homens da Roca do Conselho!

E ruidosos e felizes os animais respondiam:

– Retornará nos calores de verão. Vem cantar conosco.

– Mas o senhor do Jângal volta para os homens, repetia.

– E daí! O tempo das falas novas perde alguma coisa com isso?

Desse modo, quando Mowgly, de coração pesado chegou à Roca, onde anos atrás fora trazido ao conselho, apenas encontrou lobos irmãos, Baloo, que já estava quase cego e a pesada Kaa enrodilhada sobre a pedra de Akela, ainda vaga.

– Termina então aqui o teu caminho, homenzinho?

Perguntou a serpente, logo que Mowgly se sentou. Grita o teu grito! Somos do mesmo sangue, eu e tu, homens e serpentes!

– Porque não morri nas garras dos dholes, gemeu Mowgly.

Minha força esvaiu-se e não foi veneno. Dia e noite ouço um passo duplo no meu caminho. Quando volto à cabeça sinto que alguém se esconde atrás de mim. Procuo por toda parte atrás dos troncos, atrás das pedras, e não encontro ninguém. Chamo e não tenho resposta, mas sinto que alguém me ouve e se guarda de responder. Se me deito, não consigo descanso. Corria corrida da primavera e não sosseguei. Banho-me e não me refresco. O caçar enfada-me. A flor vermelha está a ferver em meu sangue. Meus ossos viraram água. Não sei o que...

– Para que falar? Observou Baloo. Akelá disse que levaria Mowgly para a Alcatéia dos homens outra vez. Também eu o disse, mas que ouve Baloo? Bagheera, onde está Bagheera esta noite? Ela também sabe disso, é da lei.

– Quando nos encontramos nas Tocas Frias, homenzinho, eu já o sabia, acrescentou Kaa... Homem vai para homens! Vamos embora o Jângal não o expulsa.

– A Jângal não me expulsa, então? Sussurrou Mowgly.

O irmão Gris e os outros 3 uivaram furiosamente:

– Enquanto vivermos ninguém ousará...

Mas Baloo interrompeu:

– Eu ensinei-lhe a lei. A mim cabe falar, embora meus olhos não vejam a pedra que está perto, enxergam tudo que está longe. Rãzinha toma teu trilho, faz teu ninho com esposa do teu próprio sangue e de tua raça; mas quando necessitares pata, olho ou dente, lembra-te, senhor da Jângal, que toda a Jângal acudirá o teu apelo.

– Também a Jângal médio estará contigo, disse Kaa. Falo por um povo muito numeroso.

– Ai de mim! Exclamou Mowgly em soluços. Eu não sei o que sei! Não vou, não vou, não quero ir, mas sinto-me arrastado por ambos os pés. Como poderei deixar de viver estas noites do Jângal?

– Ergue os olhos, irmãozinho, disse Baloo. Não há mal nisso. Quando o mel está comido, abandonamos os favos.

– Depois que soltamos a pele velha, não podemos vestir de novo, ajuntou Kaa. É da lei.

– Ouve querido de todos nós, disse Baloo. Não há aqui, nem haverá palavra que te detenha entre nós. Ergue os olhos! Quem ousará interpelar o senhor do Jângal? Eu te vi brincando no pedregulho, lá embaixo, quando não passava de pequenina rã; e Bagheera, que te comprou pelo preço de um touro gordo, viu-te

também. Daquela noite do “Olhai, olhai bem ó lobos!”, só ela e eu restamos de testemunhas; Raksha, tua mãe adotiva, está morta, teu pai adotivo está morto; a velha Alcateia daquele tempo não existe; tu sabes o fim que teve Shere-Kahn e viste Akelá acabar entre os dholes, que nos teriam destruído se não fosses tu. Só vejo ossos, velhos ossos. Hoje não é o filhote de homem que pede licença a sua Alcatéia, é o senhor da Jângal que resolve mudar de caminho. Quem pedirá contas ao homem do que ele quer ou faz?

– Bagheera e o touro que me comprou! Respondeu Mowgly. Eu jamais...

Suas palavras foram interrompidas por um rumor nas moitas próximas. Lépidia, forte e terrível como sempre, Bagheera acabava de saltar para dentro do grupo.

– Pelo que acabas de dizer, disse ela, estirando o corpo, não vim. Andei em caçada longa, mas agora ele está morto na relva, um touro de 2 anos, o touro que te vai libertar,irmãozinho! Todas as dívidas assim ficam pagas. Além disso, minha palavra é a palavra de Baloo

A pantera lambeu os pés de Mowgly.

– Lembra-te que Bagheera te ama, disse ela por fim, retirando-se num salto. No sopé da colina entreparou e gritou:


– Boas caçadas em teu novo caminho, senhor da Jângal! Lembra-te sempre que Bagheera te ama.

– Tu a ouviste. Murmurou Baloo. Nada mais há a dizer. Vai agora, mas antes vem a mim. Vem a mim, ó sábia rãzinha!

– É difícil arrancar a pele, murmurou Kaa, enquanto Mowgly rompia em soluços com a cabeça junto ao coração de urso cego, que tentava lambe-lhe os pés.

– As estrelas desmaiam, concluiu o lobo Gris, de olhos erguidos para o céu. Onde me aninharei doravante? Porque agora os caminhos são novos...

Para Colorir



O ESCOTISMO

CONHECENDO O FUNDADOR DO ESCOTISMO.



Seu nome era **ROBERT STEPHENSON SMYTH BADEN POWELL**, também conhecido como **BADEN-POWELL**, ou ainda “B-P”. Nasceu em Londres, Inglaterra, em 22 de fevereiro de 1857.

Seu pai era professor na universidade em **OXFORD**, uma das mais antigas do mundo. Sua mãe era filha de um almirante inglês.

B.P. ficou sem seu pai muito jovem com apenas 3 anos, pois este veio a falecer, deixando ele, sua mãe e mais 7 irmãos. Seu irmão mais velho não tinha mais que 14 anos.

B-P VIVEU INTENSAMENTE SUA INFÂNCIA AO AR LIVRE COM SEUS QUATRO irmãos, acam-

pando e excursionando em diversos lugares da Inglaterra.

Em 1870, B.P. ingressou na escola **CHARTERHOUSE** em Londres, com uma bolsa de estudos.

B.P. não era um estudante que se destaca-se dos demais, mas era muito esperto e ativo.

Tinha grande habilidade como ator, sempre improvisando peças para os demais fazendo-os morrer de rir. Tinha também grande vocação para música e arte. Inclusive permitiu-lhe que ele mesmo ilustrasse suas obras.

Aos 19 anos, B.P. terminou a escola **CHARTERHOUSE**, e foi para a Índia alistar-se como subtenente do regimento da cavalaria na célebre “Carga da Cavalaria Ligeira” da guerra da Criméia.

Com uma excelente carreira militar chegou a capitão aos 26 anos. Ganhou o troféu esportivo mais desejado de toda a Índia, o troféu de “**SANGRAR O PORCO**”, caça ao javali selvagem a cavalo tendo como única arma uma lança curta. Para se ter uma idéia do que isso significa, basta dizer que o javali é o único animal que bebe água na mesma fonte que o leão.

Em 1887, B.P. estava na África participando da campanha contra os Zulus, e mais tarde enfrentando as ferozes tribos dos Ashantis e os selvagens

guerreiros Matabeles. Os nativos o temiam e respeitavam tanto que lhe deram o nome de “**IMPISA**”, o “**LOBO-QUE-NUNCA-DORME**”, devido a sua coragem, sua perícia como explorador e grande habilidade em seguir pistas.

As promoções em sua carreira militar eram quase automáticas, tal regularidade com que ocorriam, até que de repente tornou-se famoso. No ano de 1889 B.P. tinha sido promovido a coronel do exército Inglês. Na África do Sul a relação entre a Inglaterra e o governo da República de Transval tinha chegado ao ponto crítico de rompimento. B.P. recebeu ordens de organizar dois batalhões de carabineiros montados e marchar para **MAFEKING**, uma cidade no coração da África do Sul.

Veio a guerra que durou 217 dias, de 13 de outubro de 1899 até 18 de maio de 1900. B.P. defendeu MAFEKING que estava cercada por forças inimigas muito superiores, contando apenas com garotos e rapazes e usando sua imaginação e poucos soldados, até que tropas de socorro conseguiram abrir caminho lutando para auxiliá-lo. A Inglaterra toda ficou tensa, acompanhando cada passo de B.P. como a um filme pelos jornais da época, quando veio finalmente a notícia “**MAFEKING FOI SOCORRIDA**”, a Inglaterra ficou louca de alegria e entusiasmo. B.P. foi então promovido ao posto de Major-General e tornou-se herói nacional.

ESTRUTURA DO GRUPO ESCOTEIRO

Você está próximo a passar para escoteiro, portanto é muito importante saber como formada em linhas gerais, esta grande família que é o grupo escoteiro.

As Seções:

Um grupo escoteiro completo é formado por quatro Ramos: Lobinho, Escoteiro, Sênior e Pioneiro.

Lobinho:

- Seção- Alcateia(7 a 10 anos)
- Formada por 4 matilhas com no máximo 6 lobinhos em cada uma.
- Primo: é o lobinho que é o líder da matilha.
- Segundo: é o lobinho que auxilia o primo e o substitui na sua ausência.

- Akelá: é o escotista responsável pela direção da Alcateia.
- Assistentes: são 2 ou 3 escotistas que tem responsabilidade de auxiliar na direção da Alcateia.

Recebem nomes de personagens do Livro da Jângal. Por exemplo: Baloo, Bhageera, Kaa, ect...

Escoteiro:

Seção – Tropa Escoteira (11 a 15 anos)

- Formada por 4 patrulhas com no máximo 8 escoteiros em cada uma.
- Monitor: é o escoteiro que dirige a patrulha.
- Sub-monitor: é o escoteiro que auxilia o monitor na direção da patrulha e o substitui na sua ausência.
- Chefe de escoteiros: é o escotista responsável pela direção da Tropa.
- Assistentes: São os escotistas que tem a responsabilidade de auxiliar o chefe da Tropa.

Sênior:

- SÊNIOR: - Seção – Tropa Sênior (15 a 17 anos)

- Formada por 4 patrulhas com no máximo 6 sêniores em cada uma.
- Monitor: é o Sênior que dirige a patrulha.
- Sub-monitor: é o escoteiro que auxilia o monitor na direção da patrulha e o substitui na sua ausência.
- Chefe de Seniores: é o escotista responsável pela direção da Tropa.
- Assistentes: São os escotistas que tem a responsabilidade - de auxiliar o chefe de Seniores.

Pioneiro:

- Seção- Clã Pioneiro (17 a 23 anos)

- Formado por jovens que podem, em determinadas ocasiões, formar equipe de trabalho e interesse. É uma seção mista, ou seja: formada por rapazes (18 a 23 anos incompletos) e moças (17 a 23 anos incompletos).

Atividade com a Tropa Escoteira

Nesta etapa você vai tomar conhecimento da Tropa Escoteira, que é a próxima seção que você irá entrar.

Repare no quadro do início “Etapas para Lobinho de Ouro”, Escotismo e verá que ela é composta por 3 itens. Todos eles com o objetivo de colocá-lo frente à Tropa. Você irá participar de uma reunião com a Tropa, mas na semana seguinte você voltará à Alcateia onde aguardará o dia mais importante, depois do dia da Promessa, o dia da Passagem.

REQUISITOS

CUMPRIR COM OS REQUISITOS

Sabe o que é preciso fazer para conseguir tão importante distintivo?

- 1º Ter entre 9,5 anos de idade no máximo 11 anos;
- 2º Ser lobinho de 2ª estrela;
- 3º Possuir no mínimo, seis especialidades sendo uma de cada grupo;
- 4º Ter participado de pelo menos 8 excursões e/ou bivaques e pelo menos 2 acantonamentos;
- 5º Ter participado de pelo menos 75% das atividades da Alcateia;
- 6º Saber orientar-se pelo Cruzeiro do Sul.

SER RECOMENDADO

Ser considerado pela maioria da Alcateia, como um Lobinho interessado, prestativo, bom companheiro e demonstrar ter espírito de Lobinho.



CONHECIMENTOS GERAIS

SINAIS DE PISTA

Nas estradas, nos campos e no mato encontramos sinais deixados no chão, nas árvores e nos rios, por animais ou pessoas.

A essas pegadas, quando tomadas numa direção e com um fim, é que denominamos “pista”.

Seguir uma pista exige observações que põem em jogo a acuidade dos sentidos e o vigor da inteligência. Naturalmente que seguir uma pista real para a descoberta de um animal ou pessoa, demanda oportunidades e interesses que muitas vezes nos escapam. Por isso é que os Escoteiros iniciam o aprendizado utilizando sinais convencionais próprios, colocados em pontos que facilitam a observação.

O aprendizado na pista feito teoricamente, na sede, não pode Ter significado, pois o objetivo é habituar o Escoteiro com as observações naturais. São assim, criadas oportunidades para a aquisição do conhecimento, objetivando a acuidade dos sentidos e o jogo do raciocínio.

Uma história inventada durante uma excursão, a procura de um elemento fugido do acampamento, são situações que podem parecer reais.

No aprendizado dos sinais convencionais você deverá observar o seguinte:

- a) Os sinais são feitos à direita dos caminhos;
- b) Os sinais devem ser visíveis;
- c) Quando venta não pode ser utilizada papéis ou folhas;
- d) Os sinais não devem ser traçados a mais de um metro de altura do solo;
- e) Nos cruzamentos de estradas deve sempre s colocado o “caminho a evitar” nas que não vão ser utilizadas;
- f) Nos lugares de movimento devem ser feitos muitos sinais;
- g) Os sinais devem ser traçados obedecendo as condições do terreno: em terrenos difíceis, de 2 em 2 metros, nas rochas, de 5 em 5, nas matas, de 20 em 20, nos campos, de 30 em 30 metros.
- h) Nos casos de interesse geral não empregar sinais convencionais limitados à patrulha, e sim os adotados geralmente.

Vários são os sinais empregados em nossas atividades.

Outros podem ser convencionados pela patrulha. Nos desenhos apresentados damos indicações dos principais. Nas indicações de horas, muitas vezes necessárias, como “esperem aqui às 15 horas”, devem os Escoteiros, colocar do lado do sol nascente um círculo indicando o sol, para o cálculo das horas.

O sinal de “perigo” deve ser colocado onde quer que exista algum, sobretudo onde há “caminho a evitar”.

A pista sempre tem um começo e um final marcado com sinais característicos. Se você perder a pista volte até o último sinal que achou e procure com atenção nas proximidades até achar o próximo. Ande devagar e com os olhos bem atentos.

			
Início de Pista	Siga Nesta Direção	Siga Nesta Direção 2 km	Esperre
			
Caminho a Evitar	Água Não Potável	Volte ao Local de Partida	Perigo
			
Acampamento Nesta Direção	Jogo Começou	Objeto Oculto Nesta Direção	Salte Obstáculo
			
Siga Rapidamente	Água Potável	Final de Pista	Volte ao Ponto de Reunião
			
Objetivo Escondido a 2 passos	Voltei ao Ponto de Partida	Sepramos 2 em uma Direção, 3 em Outra.	

ZENIT POLAR

Este código funciona da seguinte maneira: coloca-se uma palavra sobre a outra, como abaixo:

Z E N I T
P O L A R

Depois disto, substituem-se as letras do texto obedecendo a seguinte regra:

Toda	letra	“Z”	troca	por	“P”
Toda	letra	“P”	troca	por	“Z”
Toda	letra	“E”	troca	por	“O”
Toda	letra	“N”	troca	por	“L”
Toda	letra	“L”	troca	por	“N”
Toda	letra	“I”	troca	por	“A”
Toda	letra	“A”	troca	por	“I”
Toda	letra	“T”	troca	por	“R”
Toda	letra	“R”	troca	por	“T”

Para letra que não houver substituição é só reescrevê-la, assim a palavra “**LOBINHO**” ficaria “**NEBALHE**”, entendeu, então escreva o nome do nosso grupo e da nossa Alcáteia em código:

Nome do grupo:

Nome da Alcáteia:

CÓDIGO DE CAMPO

O código de campo são regras para deixar o campo aonde se acampa ou acantona melhor do que estava antes de estarmos lá:

1. Nenhum lobinho pode deixar sujo o local onde acantonou ou acampou.
2. O local de acantonamento ou acampamento deve estar sempre organizado para evitar que ele fique sujo.
3. Cada lobinho pode ajudar mantendo limpo o terreno onde ele acampou ou acantonou.
4. Jamais mate um animal em seu acampamento, lembre-se, que você é que está entrando no habitat dele.
5. Monte seu acantonamento acampamento longe de ninhos e tocas de animais para não perturbá-los.
6. Não arranque ou quebre plantas e galhos verdes, não destrua a natureza.
7. Ao tirar seu uniforme, deixe-o sempre junto de sua mochila, preferencialmente dobradinho em uma sacola.
8. Todo lixo que não for biodegradável, que a natureza não consome deve ser armazenado em sacolas e trazido de volta para a cidade.
9. Um Lobinho jamais sai sozinho do local do acantonamento e sem avisar o Akela.

O código de campo deve ser respeitado independentemente de onde você esteja

BIVAQUES E PASSEIOS

Bivaques são atividades com duração de no máximo um dia, em lugares diferentes, geralmente para fora, ao contrário de passeios que são atividades extra sede também, mas que se realizam num curto período e geralmente dentro de uma área urbana, como visita a um museu, feira ou ponto turístico de sua cidade. Tanto para um bivaque como para um passeio, você precisará de uma autorização assinada por seus pais ou responsáveis e uma alimentação que será repassada por um velho lobo.

Além disso, para um bivaque você precisará de mais alguns materiais básicos, que estão listados abaixo:

- Uma camiseta de reserva;
- Uma bermuda de reserva;

- Água (cantil ou garrafinha);
- Algumas frutas para lanche;
- Material de Higiene (toalhinha, sabonete, escova e pasta de dentes e papel higiênico);
- Maquina de comer (prato, talher, copo);

ACANTONAMENTOS

Acampamentos são atividades que durão mais de um dia, onde dormimos em barracas, mas geralmente na maioria das vezes, nos acantonamos, ou seja, dormimos em uma casa ou um local coberto, e da mesma forma que um bivaque devemos respeitar as regras de campo e levar alguns materiais além da lista de alimentos distribuída pelos velhos lobos e da autorização, conforme mostramos abaixo:

Material básico:

- Maquina de comer (prato, talher, copo);
- Material para dormir (Saco de dormir, colchonete ou colchão e cobertor ou lençol, dependendo da temperatura);
- Mat. de Higiene (toalha, sabonete, escova e pasta de dentes e papel higiênico);
- Sacolas plásticas (para trazer sua roupa suja ou molhada e os lixos do local);
- 1 chinelo e 1 boné;
- Travesseiro se for usar;
- Lanterna se possível;
- Um cantil ou garrafa squisse.

Para proteção:

- Protetor solar;
- Repelente;

Para Acantonamento ou Acampamento de 2 dias:

Além do básico.

- 1 par de tênis reserva ;
- 2 pares de meias reserva;
- 1 muda de roupa íntima;
- 2 camisetas e 2 bermudas
- 1 calça e 1 agasalho;

Se for inverno:

- 1 agasalho leve;

- 1 agasalho mais pesado;
- Troque as bermudas por calças;
- 1 touca.

Para Acantonamento ou Acampamento de 3 dias:

Além do básico.

- 2 pares de tênis reserva (se tiver);
- 3 pares de meias reserva;
- 2 muda de roupa íntima;
- 3 camisetas e 2 bermudas
- 1 calça e 1 agasalho.

Se for inverno:

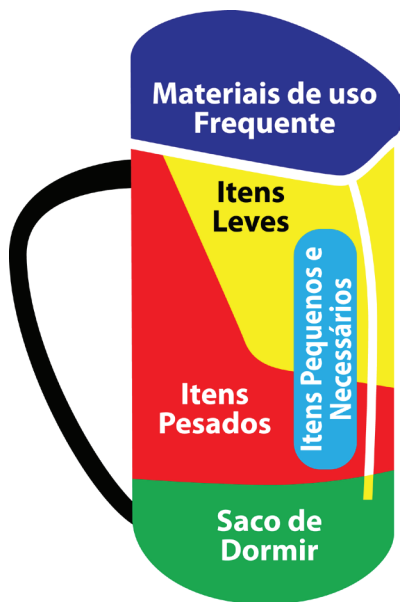
- 2 agasalhos leves;
- 1 agasalho mais pesado;
- Troque as bermudas por calças;
- 1 touca

ARRUMANDO A MOCHILA

Para levar todo esse material, seria bom que você tivesse uma mochila, que fosse possível de carregar nas costas, mas se você está iniciando, isso não é necessário, com o tempo você irá adquirir uma. Mesmo assim, a forma de acondicionar os materiais é a mesma, independente se você tem uma mochila que pode carregar nas costas ou uma mala de viagem.

Ai vão algumas dicas e regras:

1. Não utilize como mochila, sacolas plásticas ou sacos, se você não possui e não tem como conseguir emprestado com alguém, pergunte para um velho lobo, ele dará um jeito;
2. Evite levar suas coisas em várias mochilinhas pequenas, se você não conseguir uma de tamanho suficiente para suas coisas, tente falar com um velho lobo, ele talvez consiga uma;
3. Evite colocar na sua mochila mais do que possa carregar, pois isso prejudicará a sua coluna;
4. Tente não pendurar nada do lado de fora se sua mochila ou mala não possui dispositivos para isso, não amarre com cordinhas ou fios;
5. Separar roupas, alimentos, materiais de higiene, máquina de comer, calçados



e outros em sacolas plásticas, pois caso durante as viagens sejamos pegos por uma chuva surpresa, seu material estará protegido, sem contar também que é mais higiênico e organizado.

6. Para quem utiliza mochila, coloque cobertores e acolchoados na parte que fica nas costas, e objetos sólidos como pratos e copos, na parte oposta, para não machucar as costas durante a caminhada.

Arrume sua mochila adequadamente:

Distintivos de Especialidades RAMO LOBINHO



INTRODUÇÃO

As especialidades são o ponto de partida para o estímulo, obtenção e o exercício de habilidades em torno de um ponto específico, ajudando o escoteiro Lobinho a desenvolver novas aptidões, motivando a exploração de novos interesses e como consequência, ajudando o escoteiro Lobinho a se tornar uma pessoa melhor preparada para enfrentar os obstáculos da vida.

A conquista de uma Especialidade não torna o Lobinho um especialista, porém pode ser um bom começo, pois ele poderá ter contato com os mais variados temas, para mais tarde, eleger aquele ou aqueles em que você efetivamente vai querer se especializar, podendo até definir sua futura profissão.

Para conseguir as especialidades o Lobinho deverá escolher sua especialidade e aplicá-las seguindo o manual de Guias de Especialidades Lobinho aqui apresentado.



Fica aberto ao chefe do ramo Lobo apresentar as demais especialidades que se apresentam no Manual de Especialidades Impisa se assim for possível ao Lobinho, sempre respeitando a capacidade e individualidade de cada Lobinho.

O tamanho dos distintivos de especialidades são 20 x 25 mm.

A cor é:

O verde - Pantone 802 C - Cyan 60%. Amarelo 100%.

O ideal é que a cor de fundo seja a cor do tecido com o bordado branco e preto por cima.

DIVISÃO DAS ESPECIALIDADES RAMO LOBINHO LOBINHO

1 - HABILIDADES ESCOTEIRAS

- 100 – Cozinheiro
- 101 – Campista
- 102 – Pioneiria
- 103 – Guia Mateiro

2 – SERVIÇOS

- 200 – Amigo das Plantas
- 201 – Amigo dos Animais
- 202 – Segurança no Transito
- 203 – Orientação
- 204 – Socorrista
- 205 – Habilidade Manual

3 - CIÊNCIA E TECNOLOGIA

- 300 – Comunicações

4 - CULTURA

- 400 – Animador
- 401 – Teatro
- 402 – Música
- 403 – Colecionador
- 404 – Artes Plásticas

5 - DESPORTOS

- 500 – Esportes

HABILIDADES ESCOTEIRAS



100 - COZINHEIRO

- 1 – Mostrar total higiene na confecção dos alimentos.
- 2 – Saber cuidar e organizar os materiais de cozinha.
- 3 – Saber abrir uma lata, cortar legumes e preparar uma bebida (com a supervisão de um adulto).
- 4 – Preparar um cardápio equilibrado para uma atividade na Alcatéia.
- 5 - Fazer uma refeição quente e outra fria (com auxílio de um adulto).



101 - CAMPISTA

- 1 – Ter participado de no mínimo 3 acantonamento e 3 passeios ou excursões.
- 2 – Saber arrumar uma mochila, colocando os materiais básicos para a atividade proposta.
- 3 – Saber acender uma fogueira simples, tomando os cuidados necessário e com a supervisão de um velho lobo.
- 4 – Saber montar uma barraca.
- 5 – Escolher um local apropriado para montar a barraca, fazendo canaletas para escoação da água.

** No acantonamento pode ser utilizada a barraca para estimular a imaginação do lobinho, mas não colocar a barraca em área aberta.

HABILIDADES ESCOTEIRAS



102 - PIONEIRO

- 1 – Saber fazer os nós do manual do lobinho.
- 2 – Saber fazer a amarra quadrada e diagonal, montando algo para ser usado no acampamento.
- 3 – Saber construir um canto do lenhador.
- 4 – Fazer uma maquete do campo da Alcatéia.
- 5 – Saber os cuidados básicos com as ferramentas usadas.



103 - GUIA MATEIRO

- 1 – Saber seguir uma trilha natural.
- 2 – Identificar 5 árvores frutíferas de sua região.
- 3 – Saber conhecer uma das maneiras corretas de se orientar dentro da mata.
- 4 – Conhecer o método de obter água no mato.
- 5 – Conhecer sinais se bom e mau tempo.



SERVIÇOS



200 - AMIGO DAS PLANTAS

- 1 – Saber como funciona o sistema de nutrição das plantas.
- 2 – Organizar e manter um jardim produtivo.
- 3 – Demonstrar cuidado no cultivo de verduras, hortaliças e flores.
- 4 – Conhecer as partes de uma planta.
- 5 – Plantar uma árvore.



201 - AMIGO DOS ANIMAIS

- 1 – Ter cuidado de um animal no mínimo 3 meses.
- 2 – Conhecer os hábitos alimentares e tudo mais que depende o bem estar dos animais de estimação.
- 3 – Visitar um abrigo de animais e apresentar um relatório para a Alcatéia, do trabalho ali desenvolvido.
- 4 – Elaborar e executar com a ajuda da Alcatéia, uma campanha de preservação de um animal em extinção.
- 5 – Saber como proceder em caso de acidentes com os animais.

SERVIÇOS



202 - SEGURANÇA NO TRÂNSITO

- 1 – Saber identificar o significado das cores do semáforo.
- 2 – Saber os principais sinais de trânsito.
- 3 – Saber segurança nas estradas e nas ruas.
- 4 – Saber os principais telefones em caso de acidentes no trânsito.
Ex: samu, polícia, bombeiro...
- 5 – Saber as regras básicas para sinalização de um acidente de trânsito.



203 - ORIENTAÇÃO

- 1 – Desenhar uma rosa dos ventos; com pontos cardeais colaterais.
- 2 – Fazer um trajeto de 2,5 km, orientando-se através de carta e bússola, com a supervisão de velho lobo.
- 3 – Fazer um mapa turístico num raio de 2 50mts ao redor de sua casa, sede ou cidades.
- 4 - Fazer um percurso com sinais de pista.
- 5 – Saber fazer azimute.

SERVIÇOS



204 - SOCORRISTA

- 1 – Demonstra como fazer curativos para pequenos ferimentos e arranhões.
- 2 – Conhecer os recursos da caixa de primeiros socorros da Alcatéia.
- 3 – Saber como cuidar de pequenas queimaduras.
- 4 – Saber fazer uma tipoia.
- 5 – Saber tomar a temperatura.



205 - HABILIDADE MANUAL

- 1 – Saber pregar um botão (2 e ou 4 furos).
 - 2 – Saber encapar um livro.
 - 3 – Fazer um trabalho manual. Ex: pintar um tecido, bordar, tricotar...
 - 4 – Fazer elementos decorativos para uma data festiva.
 - 5 – Saber amarrar os sapatos.
-

CIÊNCIA E TECNOLOGIA



300 - COMUNICAÇÃO

- 1 – Demonstrar como fazer uma ligação no celular e telefone público.
- 2 – Endereçar uma carta ou cartão postal e colocar no correio.
- 3 – Enviar um e-mail acompanhado de um texto e uma imagem para um velho lobo.
- 4 – Estabelecer uma conversa por um sistema de comunicação via online com um velho lobo, por no mínimo uma semana.
- 5 – Conhecer o sistema de comunicação Zenite Polar (alfabeto invertido). Escrever uma carta para um velho lobo de no mínimo 10 linhas.

CULTURA



400 - ANIMADOR

- 1 – Fazer e recitar uma poesia, tendo como tema questões relacionadas à Alcatéia.
- 2 – Saber fazer as danças da Alcatéia (Dança do Baloo, Dança da Bagueira, Dança da Kaa...)
- 3 – Atuar com fantoches ou marionetes para a Alcatéia.
- 4 – Participar como animador pelo menos 3 vezes do grito da Alcatéia.
- 5 – Apresentar e animar uma Roca do Conselho.



401 - TEATRO

- 1 – Entreter a Alcatéia (sozinho ou acompanhado) por no mínimo 5 minutos.
Pode ser: Mágica, Música, Poesia, Dança, Fantoches, etc.
- 2 – Montar com o auxílio de um adulto (sozinho ou acompanhado) uma peça teatral, de no mínimo 40 minutos.
- 3 – Participar de uma peça teatral.
- 4- Maquiar-se para representar o personagem para uma peça teatral.
- 5 – Ajudar na confecção e arrumação do cenário para peça teatral.

CULTURA



402 - MÚSICA

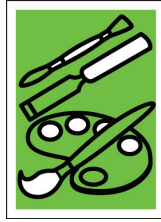
- 1 – Saber tocar algum tipo de instrumento musical.
- 2 – Saber as noções básicas sobre leitura de tablatura.
- 3 – Fazer uma apresentação para a Alcatéia de uma música de sua escolha.
- 4 – Apresentar uma composição de sua autoria para Alcatéia.
- 5 – Saber topar no mínimo 5 canções do cancionero da Alcatéia.



403 - COLECIONADOR

- 1 – Ter uma coleção de no mínimo 25 objetos.
 - 2 – Fazer exposição de sua coleção.
 - 3 – Explicar as características, classificação e porque de sua coleção.
 - 4 – Demonstrar como e onde adquirir ou trocar os objetos de sua coleção.
 - 5 – Demonstrar cuidado e conservação da sua coleção.
-

CULTURA



404 - ARTES PLÁSTICAS

- 1 – Copiar um desenho a olho.
 - 2 – Fazer um desenho sobre uma caçada da Alcatéia.
 - 3 – Fazer um fantoche.
 - 4 – Fazer um postal de uma data comemorativa.
 - 5 – modelar com argila no mínimo 2 personagens da historia da Jangal.
-

DESPORTO



500 - ESPORTES

- 1 – Participar de algum esporte ativamente.
 - 2 – Saber as regras (medidas e pontuação...),do esporte que pratica.
 - 3 – Organizar um jogo na Alcatéia do esporte que pratica, atuando como arbitro na partida.
 - 4 – Fazer um desenho ou maquete do esporte que pratica.
 - 5 – Conhecer e aplicar os exercícios de aquecimento (inicio)e alongamento (final) na hora do jogo.
-

PARABÉNS!

Você conquistou todos os seus objetivos.

Agora se Prepare para novos desafios em sua vida escoteira, e lembre-se de Cumprir seus deveres para com Deus a Pátria, Obedecer à lei do lobinho e fazer todo dia uma boa ação sempre!



